



## Ficha Técnica del Programa presupuestario

### 4. Matriz de Indicadores para Resultados (MIR)

Datos de identificación del Programa Presupuestario (Pp)

Nombre del Municipio:

Cañada Morelos, Puebla

Ejercicio fiscal:

2024

Nombre del Programa presupuestario:

Salud Pública en Beneficio de la Población

Clave del Programa presupuestario:

P01-2024

Dependencia o Entidad responsable del Pp:

Registria de Salud y Asistencia Pública.

Nivel	Resumen Narrativo (Objetivos)	Indicadores (Nombre del indicador y método de cálculo)	Medios de Verificación	Supuestos
FIN	Contribuir a la satisfacción de la población de Cañada Morelos en materia de salud a través de la eficiencia en el servicio de las campañas de salud brindadas.	Porcentaje de satisfacción ciudadana en materia de salud.	Reportes de trabajo del área. Informes anuales sobre la situación de pobreza y rezago social.	Ampliaciones/ Reducciones del presupuesto de egresos. Cambios en la programación laboral.
PROPÓSITO	La población del Municipio de Cañada Morelos cuenta con un eficiente acceso a los servicios de salud.	Porcentaje de personas con acceso a los servicios de salud.	Reportes de trabajo del área. Informes anuales sobre la situación de pobreza y rezago social.	Ampliaciones/ Reducciones del presupuesto de egresos. Cambios en la programación laboral.
COMPONENTES	1 Eficiencia y calidad en la gestión, promoción y difusión de jornadas y campañas de salud, brindada.	Porcentaje de usuarios satisfechos en las jornadas y campañas de salud establecidas.	Reportes de trabajo del área. Informes anuales sobre la situación de pobreza y rezago social.	Ampliaciones/ Reducciones del presupuesto de egresos. Cambios en la programación laboral.
	2 Mecanismos para evitar la propagación de bacterias y microorganismos nocivos para la salud en el agua, implementados.	Porcentaje de acciones implementadas en el Municipio para evitar la propagación de bacterias y microorganismos nocivos para la salud en el agua.	Reportes de trabajo del área. Informes anuales sobre la situación de pobreza y rezago social.	Ampliaciones/ Reducciones del presupuesto de egresos. Cambios en la programación laboral.
	3 Apoyos en materia de salud para la población de Cañada Morelos, brindados.	Porcentaje de población beneficiada.	Reportes de trabajo del área. Informes anuales sobre la situación de pobreza y rezago social.	Ampliaciones/ Reducciones del presupuesto de egresos. Cambios en la programación laboral.
ACTIVIDADES (COMPONENTE 1)	3.1 Adquisición de medicamentos para farmacia comunitaria	Adquisiciones	Reportes de trabajo del área.	Ampliaciones/ Reducciones del presupuesto de egresos. Cambios en la programación laboral.
	3.2 Adquisición de productos médico-veterinarios para jornadas de esterilización	Adquisiciones	Reportes de trabajo del área.	Ampliaciones/ Reducciones del presupuesto de egresos. Cambios en la programación laboral.
	3.3 Adquisición de material para jornadas de salud	Adquisiciones	Reportes de trabajo del área.	Ampliaciones/ Reducciones del presupuesto de egresos. Cambios en la programación laboral.

ACTIVIDADES (COMPONENTE 2)	Adquisiciones	Reportes de trabajo del área.	Ampliaciones/ Reducciones del presupuesto de egresos.
2.1	Adquisición de hipoclorito de sodio para la cloración de pozos de agua potable del municipio.	Reportes de trabajo del área.	Cambios en la programación laboral.
2.2	Otorgamiento de apoyos económicos a comités de agua potable.	Reportes de trabajo del área.	Ampliaciones/ Reducciones del presupuesto de egresos.
1.1	Otorgamiento de apoyos económicos mensuales en materia de salud.	Reportes de trabajo del área.	Cambios en la programación laboral.
1.2	Adquisición de una unidad vehicular para brindar traslados de pacientes a diferentes hospitales	Reportes de trabajo del área.	Ampliaciones/ Reducciones del presupuesto de egresos.
1.3	Realización de pagos de convenio de la ambulancia de urgencia avanzadas suma	Reportes de trabajo del área.	Cambios en la programación laboral.

Costo Total del Programa	Aprobado:	Modificado:	Devengado:	Ejercido
\$	2,589,210.00 \$	2,589,210.00 \$	1,193,822.80 \$	1,072,952.80

Fuente de Financiamiento				
1.5 Recursos Federales;	Participaciones	1.1 Recursos Fiscales;	Otro	Especificar:
760,000.00 \$	N/A	424,740.00 \$	9,082.80 \$	Rec. Fiscales
3.0.0.0 SECTOR PUBLICO MUNICIPAL				
3.1.0.0 SECTOR PUBLICO NO FINANCIERO				
3.1.1.0 GOBIERNO GENERAL MUNICIPAL				
3.1.1.1 GOBIERNO MUNICIPAL				

Clasificación Administrativa	Clasificación Funcional y Programática	
	Finalidad	Subfunción
3.0.0.0 SECTOR PUBLICO MUNICIPAL 3.1.0.0 SECTOR PUBLICO NO FINANCIERO 3.1.1.0 GOBIERNO GENERAL MUNICIPAL 3.1.1.1 Gobierno Municipal	2. Desarrollo social	2.3.1 Prestación de Servicios de Salud a la Comunidad
	2.3. Salud	P01-2024 SALUD PUBLICA EN BENEFICIO DE LA POBLACION

Ing. Ernesto Samuel Torres Hernández  
 Contralor Municipal

2021-2024  
 H. Ayuntamiento del Municipio de Cañada Morelos, Pue.  
**CONTRALOR MUNICIPAL Y TITULAR DEL OIC**

C. Pública de Cañada Morelos, Pue.  
 Ayuntamiento Municipal

2021-2024  
 H. Ayuntamiento del Municipio de Cañada Morelos, Pue.  
**TESORERÍA MUNICIPAL**

C. María de Lourdes Garzera Carrera  
 Presidenta Municipal

2021-2024  
 H. Ayuntamiento del Municipio de Cañada Morelos, Pue.  
**PRESIDENCIA MUNICIPAL**



## Ficha Técnica del Programa presupuestario

### FIN

#### Ficha Técnica de Seguimiento de Indicadores (FTSI)

Nombre del Municipio:	Cañada Morelos, Puebla
Resumen Narrativo de la MIR:	Contribuir a la satisfacción de la población del Municipio de Cañada Morelos en materia de salud a través de la eficiencia en el servicio de las campañas de salud brindadas.
Programa Presupuestario:	Datos de Identificación del Programa Institucional
Dependencia o Entidad responsable del Pp.:	Salud Pública en Beneficio de la Población Regiduría de Salubridad y Asistencia Pública.

Datos de Identificación del Indicador		Tipo de indicador:	Estratégicos
Nombre del indicador:	Porcentaje de satisfacción ciudadana en materia de salud.	Dimensión del indicador:	Calidad
Descripción ¿qué mide el indicador?:	Mide el porcentaje de población satisfecha en materia de salud, con respecto al total de la población	Unidad Responsable del indicador de FIN:	Regiduría de Salubridad y Asistencia Pública
Unidad de medida:	Personas	Número de personas satisfechas en materia de salud	
Método de cálculo o Fórmula del indicador:	$(N/N2)*100$	Algoritmo	
Numerador (Variable 1)		Denominador (Variable 2)	
Denominador (Variable 2)		Medios de verificación de las variables Reportes de trabajo del área. Informes anuales sobre la situación de pobreza y rezago social.	

Características del indicador	Claridad	Relevancia	Economía	Monitoreable	Adecuado	Aporte marginal
Es entendible y preciso. Evita cualquier ambigüedad para que no surjan dudas.	X	X	X	X	X	X
Sus elementos más importantes se relacionan directamente con el objetivo.						
Puede ser financiado por la organización, es decir, sus beneficios no superan los costos.						
Los medios de verificación y cálculo son claros para que se pueda comprobar.						
La información que brinda el indicador es suficiente para realizar un juicio y/o tomar una decisión.						
Se obtiene información adicional de este indicador, con relación a los objetivos propuestos						

Determinación de Metas		Metas Anuales	
Valor	Año	Sentido del indicador:	Comportamiento del indicador:
100%	2023	Ascendente	Regular
2022	2023	Acumulada (metas de la Administración)	Observaciones y/o comentarios
100	100	100	
100	100		



Ficha Técnica del Programa presupuestario

FIN

Ficha Técnica de Seguimiento de Indicadores (FTSI)

Metas	Programación de Metas subanuales												Meta Anual (acumulada)
	1er Trimestre			2do Trimestre			3ro Trimestre			4to Trimestre			
	Ene	Feb	Mar	Abr	May	Jun	Jul	Ago	Sep	Oct	Nov	Dic	
Programada (A)	100	100	100	100	100	100	100	100	100	100	100	100	100%
Realizada (B)	100	100	100	100	100	100							100%
Avance % = [(A)/(B)]*100	100%	100%	100%	100%	100%	100%							100%
Parámetros de semaforización	Avance 90-110%		Avance 80 - 90% y 110%-120%		En riesgo		Avance <80% y >120%		Crítico		Cumplimiento del indicador		100%

Explicaciones y causas de las variaciones al incumplimiento de la programación

Ing. Ernesto Samuel Torres Hernández  
Contralor Municipal

Elaborado el 17/07/2024  
H. Ayuntamiento del Municipio de Cañada Morelos, Pue.  
CONTRALOR MUNICIPAL Y TITULAR DEL OIC

C.P Dulce María Camarillo  
Tesorera Municipal

Revisado el 17/07/2024  
H. Ayuntamiento del Municipio de Cañada Morelos, Pue.  
TESORERÍA MUNICIPAL

C. María de Lourdes Carpena Cabrera  
Presidenta Municipal

Autorizado el 17/07/2024  
H. Ayuntamiento del Municipio de Cañada Morelos, Pue.  
PRESIDENCIA MUNICIPAL



## Ficha Técnica del Programa presupuestario

### PROPÓSITO

#### Ficha Técnica de Seguimiento de Indicadores (FTSI)

Nombre del Municipio:	Cañada Morelos, Puebla
Resumen Narrativo de la MIR:	La población del Municipio de Cañada Morelos cuenta con un eficiente acceso a los servicios de salud.
Programa Presupuestario:	Datos de identificación del Programa Institucional
Dependencia o Entidad responsable del Pp:	Salud Pública en Beneficio de la Población Regiduría de Salubridad y Asistencia Pública.

Datos de identificación del indicador		Tipo de indicador:	Estratégicos
Nombre del indicador:	Porcentaje de personas con acceso a los servicios de salud.		
Descripción ¿qué mide el indicador?	Mide el porcentaje de población con acceso a los servicios de salud, con respecto al total de la población	Dimensión del indicador:	Eficacia
Unidad de medida:	Personas	Unidad Responsable del indicador de PROPÓSITO:	Regiduría de Salubridad y Asistencia Pública
Método de cálculo o fórmula del indicador:	$(N1/N2)*100$	Numerador (Variable 1)	Población derechohabiente y/o afiliada a los servicios de salud
Numerador (Variable 1)		Denominador (Variable 2)	Total de la población Municipal
Denominador (Variable 2)		Medios de verificación de las variables	
Reportes de trabajo del área.			
Informes anuales sobre la situación de pobreza y rezago social.			

Características del indicador	Claridad	Relevancia	Economía	Monitoreable	Adecuado	Aporte marginal
Justificación del cumplimiento de las características CREMAA	X	X	X	X	X	X
Es entendible y preciso. Evita cualquier ambigüedad para que no surjan dudas.	Sus elementos más importantes se relacionan directamente con el objetivo.	Puede ser financiado por la organización, es decir, sus beneficios no superan los costos.	Los medios de verificación y cálculo son claros para que se pueda comprobar.	La información que brinda el indicador es suficiente para realizar un juicio y/o tomar una	Se obtiene información adicional de este indicador, con relación a los objetivos propuestos	

Determinación de Metas		Trimestral	
Valor	Año	Ascendente	Comportamiento del indicador:
100%	2023		Regular
Metas Anuales			
Ejercicio fiscal:	2022	Acumulada (metas de la Administración)	Observaciones y/o comentarios
Programada	100	85	
Realizada	100		



Ficha Técnica del Programa presupuestario

**PROPÓSITO**

Ficha Técnica de Seguimiento de Indicadores (FTSI)

Metas	Programación de Metas subanuales												Meta Anual (acumulada)
	1er Trimestre			2do Trimestre			3ro Trimestre			4to Trimestre			
	Ene	Feb	Mar	Abr	May	Jun	Jul	Ago	Sep	Oct	Nov	Dic	
Programada (A)	100	100	100	100	100	100	100	100	100	100	100	100	100%
Realizada (B)	100	100	100	100	100	100							100%
Avance %= [(A)/(B)]*100	100%	100%	100%	100%	100%	100%							100%
Parámetros de semaforización	Avance 90-110%		Avance 80 - 90% y 110%-120%		En riesgo		Avance <80% y >120%		Crítico		Cumplimiento del indicador		100%

Explicaciones y causas de las variaciones al incumplimiento de la programación

Ing. Ernesto Samuel Torres Hernández  
 Contralor Municipal  
 H. Ayuntamiento del Municipio de Cañada Morelos, Pue.  
**CONTRALOR MUNICIPAL Y TITULAR DEL OIC**

C.P Dulce María Camarillo Rosas  
 Tesorera Municipal  
 H. Ayuntamiento del Municipio de Cañada Morelos, Pue.  
**TESORERÍA MUNICIPAL**

C. María de Lourdes Carreón Carrera  
 Presidenta Municipal  
 H. Ayuntamiento del Municipio de Cañada Morelos, Pue.  
**PRESIDENCIA MUNICIPAL**



## Ficha Técnica de Seguimiento de Indicadores

### COMPONENTE 1

#### Ficha Técnica de Seguimiento de Indicadores (FTSI)

Nombre del Municipio: Cañada Morelos, Puebla

Resumen Narrativo de la MIR: Eficiencia y calidad en la gestión, promoción y difusión de jornadas y campañas de salud, brindada.

Programa Presupuestario: Salud Pública en Beneficio de la Población  
 Unidad responsable: Presidencia Municipal, Regiduría de Salubridad y Asistencia Pública.

#### Datos de Identificación del Programa Institucional

Datos de Identificación del Indicador		Estratégicos	
Nombre del indicador:	Porcentaje de usuarios satisfechos en las jornadas y campañas de salud brindadas.	Tipo de indicador:	Calidad
Descripción ¿qué mide el indicador?	Mide el porcentaje de usuarios satisfechos, con respecto a las jornadas y campañas de salud.	Dimensión del indicador:	Regiduría de Salubridad y Asistencia Pública
Unidad de medida:	Personas	Unidad Responsable del indicador del Componente 3:	
Método de cálculo o Fórmula del Indicador:	$(N1/N2) \times 100$	Número de usuarios satisfechos en las jornadas y campañas de salud.	
Numerador (Variable 1)		Población que asiste a las jornadas y campañas de salud.	
Numerador (Variable 2)			

Características del Indicador	Claridad	Relevancia	Economía	Monitoreable	Adecuado	Aporte marginal
Justificación del cumplimiento de las características CREMAA	X	X	X	X	X	X
Es entendible y preciso. Evita cualquier ambigüedad para que no surjan dudas.	Sus elementos más importantes se relacionan directamente con el objetivo.	Puede ser financiado por la organización, es decir, sus beneficios no superan los costos.	Los medios de verificación y cálculo son claros para que se pueda comprobar.	La información que arroja el indicador es suficiente para realizar un juicio y/o tomar una decisión.	Se obtiene información adicional de este indicador, con relación a los objetivos propuestos	

Determinación de Metas		
Valor	Año	Periodicidad:
100%	2023	Semestral
Metas Anuales		
2022	2023	2024
100	100	100
100	100	100
Comportamiento del indicador:		
Ascendente		Regular
Observaciones y/o comentarios		

Programación de Metas subanuales

Metas	1er Trimestre			2do Trimestre			3ro Trimestre			4to Trimestre			Meta acumulada
	Ene	Feb	Mar	Abr	May	Jun	Jul	Ago	Sep	Oct	Nov	Dic	
Programada	100	100	100	100	100	100	100	100	100	100	100	100	90%
Realizada	100	100	100	100	100	100							90%
Avance %	100%	100%	100%	100%	100%	100%							100%

Parámetros de semafización	Avance		Código
	90-110%	80-90% y 110%-120%	
	Acceptable	En riesgo	Crítico

Resumen Narrativo	Nombre del indicador	Actividades												Meta acumulada
		1er Trimestre			2do Trimestre			3ro Trimestre			4to Trimestre			
		Ene	Feb	Mar	Abr	May	Jun	Jul	Ago	Sep	Oct	Nov	Dic	
1.- Adquisición de medicamentos para farmacia comunitaria	Adquisiciones	0	0	1	0	0	1	0	0	0	0	0	1	3
2.- Adquisición de productos medicoveterinarios para jornadas de esterilización	Adquisiciones	0	0	0	1	0	0	0	0	0	0	0	0	1
3.- Adquisición de material para jornadas de salud	Adquisiciones	0	1	0	0	1	0	0	0	0	1	0	0	3
4.-		0												2
5.-		0												0

Explicaciones y causas de las variaciones al incumplimiento de la programación

Ing. Ernesto Samuël Hernández  
 Contralor Municipal  
 2024

H. Ayuntamiento del Municipio de Cañada Morelos, Pue.  
**CONTRALOR MUNICIPAL Y TITULAR DEL OIC**

C.P Dulce María Camarillo  
 Tesorera Municipal  
 2021-2024  
 Revisó H. Ayuntamiento del Municipio de Cañada Morelos, Pue.

**TESORERÍA MUNICIPAL**

C. María de Lourdes Carreón Carrera  
 Presidenta Municipal  
 Autorizó  
 2021-2024

H. Ayuntamiento del Municipio de Cañada Morelos, Pue.  
**PRESIDENCIA MUNICIPAL**



## Ficha Técnica de Seguimiento de Indicadores

### COMPONENTE 2

#### Ficha Técnica de Seguimiento de Indicadores (FTSI)

Nombre del Municipio:	Cañada Morelos, Puebla	
Resumen Narrativo de la MIIR:	Mecanismos para evitar la propagación de bacterias y microorganismos nocivos para la salud en el agua, implementados.	
Datos de identificación del Programa Institucional		
Programa Presupuestario:	Salud Pública en Beneficio de la Población	
Unidad responsable:	Regiduría de Salubridad y Asistencia Pública.	

Datos de identificación del Indicador		Estratégicos	
Nombre del indicador:	Porcentaje de acciones implementadas en el Municipio para evitar la propagación de bacterias y microorganismos nocivos para la salud en el agua.	Tipo de indicador:	Eficacia
Descripción ¿qué mide el indicador?	Mide el porcentaje de acciones implementadas en el Municipio para evitar la propagación de bacterias y microorganismos nocivos para la salud en el agua, con respecto a las acciones programadas en materia de salud.	Dimensión del indicador:	Regiduría de Salubridad y Asistencia Pública
Unidad de medida:	Acción	Unidad Responsable del indicador del Componente 2:	Número de acciones implementadas en el Municipio para evitar la propagación de bacterias y microorganismos nocivos para la salud en el agua
Método de cálculo o Fórmula del Indicador:	$\frac{N}{N2} \times 100$	Numerador (Variable 1)	Número de acciones programadas en materia de salud
		Denominador (Variable 2)	
Numerador (Variable 1)	Medio de verificación de las variables		
Numerador (Variable 2)	Reportes de trabajo del área.		

Características del Indicador	Claridad	Relevancia	Economía	Monitoreable	Adecuado	Aporte marginal
Justificación del cumplimiento de las características CREMA	X	X	X	X	X	X
	Es entendible y preciso. Evita cualquier ambigüedad para que no surjan dudas.	Sus elementos más importantes se relacionan directamente con el objetivo.	Puede ser financiado por la organización, es decir, sus beneficios no superan los costos.	Los medios de verificación y cálculo son claros para que se pueda comprobar.	La información que otorga el indicador es suficiente para realizar un juicio y/o tomar una decisión.	Se obtiene información adicional de este indicador, con relación a los objetivos propuestos

Determinación de Metas		
Valor	Año	Periodicidad
100%	2023	Trimestral
Sentido del indicador: Ascendente		
Metas Anuales		
Ejercicio fiscal:	2022	2024
Programada	100	Acumulada
Realizada	100	100
		Observaciones y/o comentarios

Programación de Metas subanuales

Metas	1er Trimestre			2do Trimestre			3ro Trimestre			4to Trimestre			Meta acumulada
	Ene	Feb	Mar	Abr	May	Jun	Jul	Ago	Sep	Oct	Nov	Dic	
Programada	100	100	100	100	100	100	100	100	100	100	100	100	100%
Realizada	100	100	100	100	100	100							100%
Avance %	100%	100%	100%	100%	100%	100%							100%

Parámetros de semaforización	Avance 90-110%	Aceptable	Avance 80 - 90% y 110%-120%	En riesgo	Avance -60% y -100%	Critico	Cumplimiento del indicador	100%
------------------------------	----------------	-----------	-----------------------------	-----------	---------------------	---------	----------------------------	------

Actividades

Resumen Narrativo	Nombre del indicador	1er Trimestre			2do Trimestre			3ro Trimestre			4to Trimestre			Meta acumulada
		Ene	Feb	Mar	Abr	May	Jun	Jul	Ago	Sep	Oct	Nov	Dic	
1.- Adquisición de hipoclorito de sodio para la cloración de pozos de agua potable del municipio.	Progr.	1	0	1	0	1	0	1	0	1	0	1	0	6
	Real.	1	0	1	0	1	0							3
2.- Otorgamiento de apoyos económicos a comités de agua potable	Progr.	1	1	1	1	1	1	1	1	1	1	1	1	12
	Real.	1	1	1	1	1	1							6
	Progr.													0
	Real.													0
	Progr.													0
	Real.													0
	Progr.													0
	Real.													0

Explicaciones y causas de las variaciones al incumplimiento de la programación

Ing. Ernesto Samuel Torres Hernández  
 Contralor Municipal  
 2021-2024  
 H. Ayuntamiento del Municipio de Cañada Morelos, Pue.  
**CONTRALOR MUNICIPAL Y TITULAR DEL CIC**

C.P Dulce María Camarillo Rosales  
 Tesorera Municipal  
 2021-2024  
 H. Ayuntamiento del Municipio de Cañada Morelos, Pue.  
**TESORERÍA MUNICIPAL**

C. María de Lourdes Carrera Carrera  
 Presidenta Municipal  
 Autorizó  
 2021-2024  
 H. Ayuntamiento del Municipio de Cañada Morelos, Pue.  
**PRESIDENCIA MUNICIPAL**



## Ficha Técnica de Seguimiento de Indicadores

### COMPONENTE 3

#### Ficha Técnica de Seguimiento de Indicadores (FTSI)

Cañada Morelos, Puebla

Nombre del Municipio:

Resumen Narrativo de la MIR:

Apoyos en materia de salud para la población de Cañada Morelos, brindados.

Programa Presupuestario:

Datos de identificación del Programa Institucional

Unidad responsable:

Salud Pública en Beneficio de la Población  
Regiduría de Salubridad y Asistencia Pública.

#### Datos de identificación del Indicador

Nombre del indicador:	Porcentaje de población beneficiada.		Tipo de indicador:		Estratégicos
Descripción ¿qué mide el indicador?	Mide el porcentaje de población beneficiada, con respecto al total de la población		Dimensión del indicador:		Eficacia
Unidad de medida:	Personas		Unidad Responsable del indicador del Componente 1:		Regiduría de Salubridad y Asistencia Pública
Método de cálculo o Fórmula del indicador:	$(N/N2) * 100$	Algoritmo	Numerador (Variable 1)	Número de personas beneficiadas con apoyos en materia de salud.	
			Denominador (Variable 2)	Número de solicitantes de apoyos en materia de salud.	
Numerador (Variable 1)	Medio de verificación de las variables				
Numerador (Variable 2)	Reportes de trabajo del área.				
Informes anuales sobre la situación de pobreza y rezago social.					

Características del indicador	Claridad	Relevancia	Economía	Monitoreable	Adecuado	Aporte marginal
	X	X	X	X	X	X
Justificación del cumplimiento de las características CREMAA	Es entendible y preciso. Evita cualquier ambigüedad para que no surjan dudas.	Sus elementos más importantes se relacionan directamente con el objetivo.	Puede ser financiado por la organización, es decir, sus beneficios no superan los costos.	Los medios de verificación y cálculo son claros para que se pueda comprobar.	La información que informa el indicador es suficiente para realizar un juicio y/o tomar una decisión.	Se obtiene información adicional de este indicador, con relación a los objetivos propuestos

#### Determinación de Metas

Línea base	Valor	Año	Periodicidad:	Trimestral		
	100%	2023	Sentido del indicador:	Comportamiento del indicador:		
				Ascendente	Regular	
Metas Anuales						
Ejercicio fiscal:	2022	2023	2024	Acumulada		
Programada	100	100	100	Observaciones y/o comentarios		
Realizada	100	100	100			

Programación de Metas subanuales

Metas	1er Trimestre			2do Trimestre			3ro Trimestre			4to Trimestre			Meta acumulada
	Ene	Feb	Mar	Abr	May	Jun	Jul	Ago	Sep	Oct	Nov	Dic	
Programada	100	100	100	100	100	100	100	100	100	100	100	100	100%
Realizada	100	100	100	100	100	100	100	100	100	100	100	100	100%
Avance %	100%	100%	100%	100%	100%	100%	100%	100%	100%	100%	100%	100%	100%

Parámetros de semaforización	Avance 90-110%		Avance 80 - 90% y 110%-120%		Avance <80% y >120%		Cumplimiento del indicador	100%
	Acceptable	En riesgo	Critico					

Actividades

Resumen Narrativo	Nombre del indicador	1er Trimestre			2do Trimestre			3ro Trimestre			4to Trimestre			Meta acumulada
		Ene	Feb	Mar	Abr	May	Jun	Jul	Ago	Sep	Oct	Nov	Dic	
1.- Otorgamiento de apoyos económicos mensuales en materia de salud.	Progr.	1	1	1	1	1	1	1	1	1	1	1	1	12
	Real.	1	1	1	1	1	1	1	1	1	1	1	1	6
2.- Adquisición de una unidad vehicular para brindar traslados de pacientes a diferentes hospitales	Progr.	0	0	0	0	0	0	0	0	0	0	0	0	1
	Real.	0	0	0	0	0	0	0	0	0	0	0	0	0
3.-Realización de pagos de convenio de la ambulancia de urgencia avanzadas suma	Progr.	0	1	1	0	0	0	0	0	0	0	0	0	3
	Real.	0	1	1	0	0	0	0	0	0	0	0	0	2
	Progr.													0
	Real.													0
	Progr.													0
	Real.													0

Explicaciones y causas de las variaciones al incumplimiento de la programación

Ing. Ernesto Samuel Torres Hernández  
Contralor Municipal

*[Firma]*  
2024

H. Ayuntamiento del Municipio de Cañada Morelos, Pue.  
CONTRALOR MUNICIPAL Y TITULAR DEL OIC

C.P Dulce María Camarillo  
Tesorera Municipal

*[Firma]*  
Revisó

H. Ayuntamiento del Municipio de Cañada Morelos, Pue.  
TESORERÍA MUNICIPAL



C. María de Lourdes Carrera Cárdena  
Presidenta Municipal

*[Firma]*  
Autorizó

2021-2024  
H. Ayuntamiento del Municipio de Cañada Morelos, Pue.  
PRESIDENCIA MUNICIPAL





## Ficha Técnica del Programa presupuestario

### 4. Matriz de Indicadores para Resultados (MIR)

#### Datos de identificación del Programa Presupuestario (Pp)

Nombre del Municipio:

Cañada Morelos, Puebla

Ejercicio fiscal:

2024

Nombre del Programa presupuestario:

Servicios Públicos Municipales.

Clave del Programa presupuestario:

P02-2024

Dependencia o Entidad responsable del Pp:

Regiduría de parques y jardines, Servicios Municipales, Parques y Jardines

Nivel	Resumen Narrativo (Objetivos)	Indicadores (Nombre del indicador y método de cálculo)	Medios de Verificación	Supuestos
FIN	Contribuir a la disminución de carencia de servicios públicos municipales mediante la eficiente atención de las demandas sociales en materia de servicios públicos.	Porcentaje de demandas atendidas en materia de servicios públicos.	Reportes de trabajo del área. Informes anuales sobre la situación de pobreza y rezago social.	Ampliaciones/ Reducciones del presupuesto de egresos. Cambios en la programación laboral.
PROPÓSITO	La población del municipio de Cañada Morelos cuenta con suficiente cobertura de servicios públicos municipales.	Porcentaje de cobertura de servicios públicos municipales en el Municipio.	Reportes de trabajo del área. Informes anuales sobre la situación de pobreza y rezago social.	Ampliaciones/ Reducciones del presupuesto de egresos. Cambios en la programación laboral.
COMPONENTES	1 Atención a la carencia de servicios públicos, brindada.	Porcentaje de usuarios atendidos.	Reportes de trabajo del área. Informes anuales sobre la situación de pobreza y rezago social.	Ampliaciones/ Reducciones del presupuesto de egresos. Cambios en la programación laboral.
ACTIVIDADES (COMPONENTE 1)	1.1 Adquisición de suficientes materiales necesarios para brindar servicios municipales.	Adquisición	Reportes de trabajo del área.	Ampliaciones/ Reducciones del presupuesto de egresos. Cambios en la programación laboral.
	1.2 Adquisición de prendas de seguridad, protección y herramientas para personal de servicios municipales y electricistas.	Adquisición	Reportes de trabajo del área.	Ampliaciones/ Reducciones del presupuesto de egresos. Cambios en la programación laboral.
	1.3 Adquisición de material para la conservación y mantenimiento menor de inmuebles.	Adquisición	Reportes de trabajo del área.	Ampliaciones/ Reducciones del presupuesto de egresos. Cambios en la programación laboral.
	1.4 Adquisición de arboles para parques y plantas del Palacio municipal.	Adquisición	Reportes de trabajo del área.	Ampliaciones/ Reducciones del presupuesto de egresos. Cambios en la programación laboral.

Costo Total del Programa	Aprobado:	Modificado:	Devengado:	Ejercido
\$	1,063,000.00 \$	1,063,000.00 \$	478,412.31 \$	473,428.34

Monto Específico (de la Fuente de Financiamiento)	Fuente de Financiamiento			Especificar:
	Participaciones	Otro	Especificar:	
\$	473,012.31 \$	5,400.00 \$	Rec. Fiscales	- \$

Clasificación Administrativa	Clasificación Funcional y Programática			Programa presupuestario (letra mayúscula)
	Finalidad	Función	Subfunción	
3.0.0.0 SECTOR PÚBLICO MUNICIPAL 3.1.0.0 SECTOR PÚBLICO NO FINANCIERO 3.1.1.0 GOBIERNO GENERAL MUNICIPAL 3.1.1.1.0 Gobierno Municipal	2. Desarrollo social	2.2. Vivienda y servicios a la comunidad	2.2.2 Desarrollo Comunitario	P02-2024 SERVICIOS PÚBLICOS MUNICIPALES

Ing. Ernesto Samuel Torres Hernández  
 Contralor Municipal



2021-2024  
 H. Ayuntamiento del Municipio de Cañada Morelos, Pue.  
**CONTRALOR MUNICIPAL Y TITULAR DEL OIC**

C.P. Dolores Amp. Rosas  
 Tesorera Municipal



2021-2024  
 H. Ayuntamiento del Municipio de Cañada Morelos, Pue.  
**TESORERÍA MUNICIPAL**

C. María de Lourdes Carrera Cajrera  
 Presidenta Municipal



2021-2024  
 H. Ayuntamiento del Municipio de Cañada Morelos, Pue.  
**PRESIDENCIA MUNICIPAL**



## Ficha Técnica del Programa presupuestario

### FIN

#### Ficha Técnica de Seguimiento de Indicadores (FTSI)

Nombre del Municipio:	Cañada Morelos, Puebla
Resumen Narrativo de la MIR:	Contribuir a la disminución de carencia de servicios públicos municipales mediante la eficiente atención de las demandas sociales en materia de servicios públicos.
Programa Presupuestario:	Datos de identificación del Programa Institucional
Dependencia o Entidad responsable del pp:	Servicios Públicos Municipales. Regiduría de parques y jardines, Servicios Municipales, Parques y Jardines

Datos de identificación del indicador	
Nombre del indicador:	Tipo de indicador: <b>Estratégicos</b>
Descripción ¿qué mide el indicador?	Dimensión del indicador: <b>Eficacia</b>
Unidad de medida:	Unidad Responsable del indicador de FIN: <b>Servicios Municipales</b>
Método de cálculo o fórmula del indicador:	Número de demandas sociales atendidas en materia de servicios públicos Total de demandas sociales en materia de servicios públicos
Numerador (Variable 1)	Reportes de trabajo del área.
Denominador (Variable 2)	Informes anuales sobre la situación de pobreza y rezago social.

Características del indicador	Medios de verificación de las variables			Aporte marginal
	Claridad	Relevancia	Economía	
Justificación del cumplimiento de las características CREMAA	X	X	X	X
Es entendible y preciso. Evita cualquier ambigüedad para que no surjan dudas.	Sus elementos más importantes se relacionan directamente con el objetivo.	Puede ser financiado por la organización, es decir, sus beneficios no superan los costos.	Los medios de verificación y cálculo son claros para que se pueda comprobar.	La información que brinda el indicador es suficiente para realizar un juicio y/o tomar una decisión.
				Se obtiene información adicional de este indicador, con relación a los objetivos propuestos

Línea base	Determinación de Metas		Comportamiento del Indicador:	Regular
	Valor	Periodicidad:		
100%	2023	Sentido del indicador:	Ascendente	
Metas Anuales				
Ejercicio fiscal:	2022	Año	Acumulada (metas de la Administración)	Observaciones y/o comentarios
Programada	100	2023	100	
Realizada	100	100	100	



## Ficha Técnica del Programa presupuestario

### FIN

#### Ficha Técnica de Seguimiento de Indicadores (FTSI)

Metas	Programación de Metas subanuales												Meta Anual (acumulada)	
	1er Trimestre			2do Trimestre			3ro Trimestre			4to Trimestre				
	Ene	Feb	Mar	Abr	May	Jun	Jul	Ago	Sep	Oct	Nov	Dic		
Programada (A)	100	100	100	100	100	100	100	100	100	100	100	100	100	100%
Realizada (B)	100	100	100	100	100	100								100%
Avance %= [(A)/ (B)]* 100	100%	100%	100%	100%	100%	100%								100%
Parámetros de semaforización	Avance 50-110%		Avance 80 -90% y 110%-120%		En riesgo		Avance <80% y >120%		Crítico		Cumplimiento del indicador			100%

Explicaciones y causas de las variaciones al incumplimiento de la programación



C. P Dulce María Camacho  
 Tesorera Municipal  
 Ayuntamiento del Municipio de Cañada Morelos, Pue.  
**TESORERÍA MUNICIPAL**



C. María de Lourdes Carretero  
 Presidenta Municipal  
 Ayuntamiento del Municipio de Cañada Morelos, Pue.  
**PRESIDENCIA MUNICIPAL**

Ing. Ernesto Samuel Torres Hernández  
 Contralor Municipal



H. Ayuntamiento del Municipio de Cañada Morelos, Pue.  
**CONTRALOR MUNICIPAL Y TITULAR DEL OIC**



## Ficha Técnica del Programa presupuestario

### PROPÓSITO

#### Ficha Técnica de Seguimiento de Indicadores (FTSI)

Nombre del Municipio:	Cañada Morelos, Puebla
Resumen Narrativo de la MIR:	La población del municipio de Cañada Morelos cuenta con suficiente cobertura de servicios públicos municipales.
Programa Presupuestario:	Datos de identificación del Programa Institucional
Dependencia o Entidad responsable del Pp:	Servicios Públicos Municipales. Regiduría de parques y jardines, Servicios Municipales, Parques y Jardines

Datos de identificación del indicador			
Nombre del indicador:	Porcentaje de cobertura de servicios públicos municipales en el Municipio.		
Descripción ¿qué mide el indicador?	Mide el porcentaje de cobertura de servicios públicos municipales, con respecto al total de servicios públicos solicitados		
Unidad de medida:	Personas		
Método de cálculo o Fórmula del indicador:	Algoritmo	Numerador (Variable 1) Denominador (Variable 2)	Número de servicios públicos prestados Total de servicios públicos solicitados
Numerador (Variable 1)	Medios de verificación de las variables		
Denominador (Variable 2)	Reportes de trabajo del área. Informes anuales sobre la situación de pobreza y rezago social.		

Características del indicador	Claridad	Relevancia	Economía	Monitoreable	Adecuado	Aporte marginal
Es entendible y preciso. Evita cualquier ambigüedad para que no surjan dudas.	X	X	X	X	X	X
		Sus elementos más importantes se relacionan directamente con el objetivo.	Puede ser financiado por la organización, es decir, sus beneficios no superan los costos.	Los medios de verificación y cálculo son claros para que se pueda comprobar.	La información que brinda el indicador es suficiente para realizar un juicio y/o tomar una	Se obtiene información adicional de este indicador, con relación a los objetivos propuestos

Determinación de Metas			
Valor	Año	Períodicidad:	Trimestral
85%	2023	Sentido del indicador:	Ascendente
Metas Anuales			
Ejercicio fiscal:	2022	2023	2024
Programada	85	85	85
Realizada	85	85	85
			Observaciones y/o comentarios



## Ficha Técnica del Programa presupuestario

### PROPÓSITO

Ficha Técnica de Seguimiento de Indicadores (FTSI)

Metas	1er Trimestre			2do Trimestre			3ro Trimestre			4to Trimestre			Meta Anual (acumulada)
	Ene	Feb	Mar	Abr	May	Jun	Jul	Ago	Sep	Oct	Nov	Dic	
Programada (A)	100	100	100	100	100	100	100	100	100	100	100	100	100%
Realizada (B)	100	100	100	100	100	100							100%
Avance % = [(A)/(B)]*100	100%	100%	100%	100%	100%	100%							100%
Parámetros de semaforización	Avance 90-110% Acceptable		Avance 80 - 90% y 110%-120% En riesgo		Avance <80% y >120% Crítico								Cumplimiento del indicador 100%

Explicaciones y causas de las variaciones al incumplimiento de la programación



C.P Dulce Maria Camarillo  
Tesorera Municipal  
Ayuntamiento del Municipio de Cañada Morelos, Pue.  
Revisó

**TESORERÍA MUNICIPAL**



C. Maria de Lourdes Carrera  
Presidenta Municipal

Autorizó  
2024

H. Ayuntamiento del Municipio de Cañada Morelos, Pue.  
**PRESIDENCIA MUNICIPAL**



Ing. Ernesto Samuel Torres Hernández  
Contralor Municipal

2024

H. Ayuntamiento del Municipio de Cañada Morelos, Pue.  
**CONTRALOR MUNICIPAL Y TITULAR DEL OIC**



## Ficha Técnica de Seguimiento de Indicadores

### COMPONENTE 1

#### Ficha Técnica de Seguimiento de Indicadores (FTSI)

Nombre del Municipio: Cañada Morelos, Puebla

Resumen Narrativo de la MIR: Atención a la carencia de servicios públicos, brindada.

#### Datos de Identificación del Programa Institucional

Programa Presupuestario: Servicios Públicos Municipales.

Unidad responsable: Regiduría de parques y jardines, Servicios Municipales, Parques y Jardines

#### Datos de Identificación del Indicador

Nombre del indicador: Porcentaje de usuarios atendidos.

Descripción ¿qué mide el indicador? Mide el porcentaje de usuarios atendidos, con respecto al total de la población

Unidad de medida: Personas

Método de cálculo o Fórmula del Indicador:  $(N/N2) * 100$

Numerador (Variable 1)

Numerador (Variable 2)

Medio de verificación de las variables

Reportes de trabajo del área

Informes anuales sobre la situación de pobreza y rezago social.

Características del indicador	Claridad	Relevancia	Economía	Monitoreable	Adecuado	Aporte marginal
Justificación del cumplimiento de las características CREMAA	X	X	X	X	X	X
<p>Es entendible y preciso. Evita cualquier ambigüedad para que no surjan dudas.</p> <p>Sus elementos más importantes se relacionan directamente con el objetivo.</p> <p>Puede ser financiado por la organización, es decir, sus beneficios no superan los costos.</p> <p>Los medios de verificación y cálculo son claros para que se pueda comprobar.</p> <p>La información que otorga el indicador es suficiente para realizar un juicio y/o tomar una decisión.</p> <p>Se obtiene información adicional de este indicador, con relación a los objetivos propuestos</p>						

#### Determinación de Metas

Línea base	Valor		Año		Periodicidad		Semio del indicador:		Comportamiento del indicador:	
	2022	2023	2023	2024	Trimestral	Trimestral	Ascendente	Regular	Observaciones y/o comentarios	
Ejercicio fiscal:	100	100	100	100	100	100	Acumulada	Regular	Observaciones y/o comentarios	
Programada	100	100	100	100	100	100	Acumulada	Regular	Observaciones y/o comentarios	
Realizada	100	100	100	100	100	100	Acumulada	Regular	Observaciones y/o comentarios	

Programación de Metas subanuales

Metas	1er Trimestre			2do Trimestre			3ro Trimestre			4to Trimestre			Meta acumulada
	Ene	Feb	Mar	Abr	May	Jun	Jul	Ago	Sep	Oct	Nov	Dic	
Programada	100	100	100	100	100	100	100	100	100	100	100	100	100%
Realizada	100	100	100	100	100	100	100	100	100	100	100	100	100%
Avance %	100%	100%	100%	100%	100%	100%	100%	100%	100%	100%	100%	100%	100%
Parámetros de semaforización	Avance 90-110%		Acceptable	Avance 80 -90% y 110%-120%		En riesgo	Avance <80% y >120%		Critico	Cumplimiento del indicador			100%

Actividades

Resumen Narrativo	Nombre del indicador	1er Trimestre			2do Trimestre			3ro Trimestre			4to Trimestre			Meta acumulada
		Ene	Feb	Mar	Abr	May	Jun	Jul	Ago	Sep	Oct	Nov	Dic	
1.- Adquisición de suficientes materiales necesarios para brindar servicios municipales.	Adquisición	Progr. 1	1	1	1	1	1	1	1	1	1	1	1	12
2.-Adquisición de prendas de seguridad, protección y herramientas para personal de servicios municipales y electricistas.	Adquisición	Progr. 1	1	1	1	1	1	1	1	1	1	1	1	6
3.-Adquisición de material para la conservación y mantenimiento menor de inmuebles.	Adquisición	Progr. 0	1	0	0	0	1	1	1	0	0	1	0	5
4.- Adquisición de árboles para parques y plantas del Palacio municipal.	Adquisición	Progr. 0	1	1	0	0	1	1	1	0	0	1	0	5
		Real. 0	1	1	0	0	1	1	1	0	0	1	0	3
		Progr. 0	1	1	0	0	1	1	1	0	0	1	0	0
		Real. 0	1	1	0	0	1	1	1	0	0	1	0	0

Explicaciones y causas de las variaciones al incumplimiento de la programación


Ing. Ernesto Samuel Torres Hernández  
Contralor Municipal



2021-2024

H. Ayuntamiento del Municipio de Cañada Morelos, Pue.  
CONTRALOR MUNICIPAL Y TITULAR DEL OIC

C.P Dulce María Camacho  
Tesorera Municipal



2021-2024

H. Ayuntamiento del Municipio de Cañada Morelos, Pue.  
TESORERÍA MUNICIPAL

C. María de Lourdes Carrera  
Presidenta Municipal



2021-2024

H. Ayuntamiento del Municipio de Cañada Morelos, Pue.  
PRESIDENCIA MUNICIPAL



## Ficha Técnica del Programa presupuestario

### 4. Matriz de Indicadores para Resultados (MIR)

Datos de identificación del Programa Presupuestario (Pp)

Nombre del Municipio: Cañada Morelos, Puebla

Ejercicio fiscal: 2024

Nombre del Programa presupuestario: Calidad Educativa en Beneficio de la Población

Clave del Programa presupuestario: P03-2024

Dependencia o Entidad responsable del Pp: Regiduría de Educación Pública y Actividades Culturales, Deportivas y Sociales; Dirección de cultura y deporte

Nivel	Resumen Narrativo (Objetivos)	Indicadores (Nombre del indicador y método de cálculo)	Medios de Verificación	Supuestos
FIN	Contribuir a la Satisfacción de la población del Municipio de Cañada Morelos en materia de educación mediante el aumento de ayudas sociales a instituciones educativas.	Porcentaje de satisfacción ciudadana en materia de educación.	Reportes de trabajo del área. Informes anuales sobre la situación de pobreza y rezago social.	Ampliaciones/ Reducciones del presupuesto de egresos. Cambios en la programación laboral.
PROPÓSITO	El Municipio de Cañada Morelos combate el rezago educativo	Porcentaje de población beneficiada en materia educativa.	Reportes de trabajo del área. Informes anuales sobre la situación de pobreza y rezago social.	Ampliaciones/ Reducciones del presupuesto de egresos. Cambios en la programación laboral.
COMPONENTES	1 Suficientes acciones en materia educativa para brindar una educación incluyente y de calidad, implementadas.	Porcentaje de acciones implementadas en el Municipio de educación incluyente y de calidad.	Reportes de trabajo del área. Informes anuales sobre la situación de pobreza y rezago social.	Ampliaciones/ Reducciones del presupuesto de egresos. Cambios en la programación laboral.
ACTIVIDADES (COMPONENTE 1)	1.1 Organización de eventos sociales en el Municipio.	Acciones	Reportes de trabajo del área.	Ampliaciones/ Reducciones del presupuesto de egresos. Cambios en la programación laboral.
	1.2 Otorgamiento de apoyos mensuales económicos a instituciones educativas.	Gestiones	Reportes de trabajo del área.	Ampliaciones/ Reducciones del presupuesto de egresos. Cambios en la programación laboral.
	1.3 Adquisición de materiales para cursos y desayunadores escolares	Eventos	Reportes de trabajo del área.	Ampliaciones/ Reducciones del presupuesto de egresos. Cambios en la programación laboral.

Aprobado:		Modificado:		Devengado:	
\$	1,785,000.00	\$	1,785,000.00	\$	818,089.09
				Ejercido	
				485,671.78	

Fuente de Financiamiento					
1.5 Recursos Federales;	Participaciones	Especificar:	Especificar:		
			1.1 Recursos Fiscales;	Otro	Rec. Fiscales
\$	805,229.69	\$	12,859.40	\$	\$
Monto Especifico (de la Fuente de Financiamiento)					

Clasificación Administrativa	Clasificación Funcional y Programática			Programa presupuestario (letra mayúscula)
	Finalidad	Función	Subfunción	
3.0.0.0 SECTOR PÚBLICO MUNICIPAL 3.1.0.0 SECTOR PÚBLICO NO FINANCIERO 3.1.1.0 GOBIERNO GENERAL MUNICIPAL 3.1.1.1.0 Gobierno Municipal	2. Desarrollo social	2.5. Educación	2.5.6 Otros Servicios Educativos y Actividades inherentes	P03-2024 CALIDAD EDUCATIVA EN BENEFICIO DE LA POBLACIÓN

Ing. Ernesto Samuel Torres Hernández  
 Contralor Municipal




H. Ayuntamiento del Municipio de Cañada Morelos, Pue.  
**CONTRALOR MUNICIPAL Y TITULAR DEL OIC**

C.P Dulce María Camarillo Rosas  
 Tesorera Municipal



H. Ayuntamiento del Municipio de Cañada Morelos, Pue.  
**TESORERÍA MUNICIPAL**

C. María de Lourdes Carrera Carrera  
 Presidenta Municipal



H. Ayuntamiento del Municipio de Cañada Morelos, Pue.  
**PRESIDENCIA MUNICIPAL**



## Ficha Técnica del Programa presupuestario

### FIN

#### Ficha Técnica de Seguimiento de Indicadores (FTSI)

Nombre del Municipio:	Cañada Morelos, Puebla
Resumen Narrativo de la MIR:	Contribuir a la Satisfacción de la población del Municipio de Cañada Morelos en materia de educación mediante el aumento de ayudas sociales a Instituciones educativas.
Programa Presupuestario:	Datos de identificación del Programa Institucional
Dependencia o Entidad responsable del Pp:	Calidad Educativa en Beneficio de la Población Regiduría de Educación Pública y Actividades Culturales, Deportivas y Sociales, Dirección de cultura y deporte

#### Datos de identificación del indicador

Nombre del indicador:	Porcentaje de satisfacción ciudadana en materia de educación.		Tipo de indicador:	Estratégicos
Descripción ¿qué mide el indicador?	Mide el porcentaje de población satisfecha en materia educativa, con respecto al total de la población		Dimensión del indicador:	Calidad
Unidad de medida:	Personas		Unidad Responsable del indicador de FIN:	Presidencia Municipal
Método de cálculo o Fórmula del indicador:	Algoritmo	Numerador (Variable 1)	Número de personas satisfechas en materia de educativa	
Numerador (Variable 1)	$\frac{(N/2) * 100}{\text{Total de población Municipal}}$	Denominador (Variable 2)	Total de población Municipal	
Denominador (Variable 2)		Medios de verificación de las variables Reportes de trabajo del área. Informes anuales sobre la situación de pobreza y rezago social.		

Características del indicador	Claridad	Relevancia	Economía	Monitoreable	Adecuado	Aporte marginal
Justificación del cumplimiento de las características CREMAA	X	X	X	X	X	X
	Es entendible y preciso. Evita cualquier ambigüedad para que no surjan dudas.	Sus elementos más importantes se relacionan directamente con el objetivo.	Puede ser financiado por la organización, es decir, sus beneficios no superan los costos.	Los medios de verificación y cálculo son claros para que se pueda comprobar.	La información que brinda el indicador es suficiente para realizar un juicio y/o tomar una decisión.	Se obtiene información adicional de este indicador, con relación a los objetivos propuestos

#### Determinación de Metas

Linea base	Valor	Año	Periodicidad:	Trimestral	
	100%	2023	Sentido del indicador:	Ascendente	Comportamiento del indicador: Regular
Metas Anuales					
Ejercicio fiscal:	2022	2023	2024	Acumulada (metas de la Administración)	Observaciones y/o comentarios
Programada	100	100	100	100	
Realizada	100	100			



## Ficha Técnica del Programa presupuestario

### FIN

### Ficha Técnica de Seguimiento de Indicadores (FTSI)

Metas	Programación de Metas subanuales												Meta Anual (acumulada)
	1er Trimestre			2do Trimestre			3ro Trimestre			4to Trimestre			
	Ene	Feb	Mar	Abr	May	Jun	Jul	Ago	Sep	Oct	Nov	Dic	
Programada (A)	100	100	100	100	100	100	100	100	100	100	100	100	100%
Realizada (B)	100	100	100	100	100	100							100%
Avance % = [(A)/(B)]*100	100%	100%	100%	100%	100%	100%							100%
Parámetros de semaforización	Avance 90-110%		Avance 80-90% y 110-120%		Avance <80% y >120%		En riesgo		Crítico		Cumplimiento del indicador		100%

Explicaciones y causas de las variaciones al incumplimiento de la programación

Ing. Ernesto Samuel Torres Hierquández  
Contralor Municipal



2021-2024

Ayuntamiento del Municipio de Cañada Morelos, Pue.

CONTRALOR MUNICIPAL Y TITULAR DEL CIC

C.P Dulce María Camarillo  
Tesorera Municipal

2021-2024 Ayuntamiento del

Municipio de

Cañada Morelos, Pue.

Revisó

TESORERÍA MUNICIPAL



C. María de Lourdes Carrera Carrera  
Presidenta Municipal

Autorizó

2021-2024

Ayuntamiento del Municipio de Cañada Morelos, Pue.

PRESIDENCIA MUNICIPAL



## Ficha Técnica del Programa presupuestario

### PROPÓSITO

#### Ficha Técnica de Seguimiento de Indicadores (FTSI)

Nombre del Municipio:	Cañada Morelos, Puebla	
Resumen Narrativo de la MIR:	El Municipio de Cañada Morelos combate el rezago educativo	
Programa Presupuestario:	Datos de Identificación del Programa Institucional	
Dependencia o Entidad responsable del Pp:	Calidad Educativa en Beneficio de la Población Regiduría de Educación Pública y Actividades Culturales, Deportivas y Sociales, Dirección de cultura y deporte	

#### Datos de Identificación del Indicador

Nombre del indicador:	Porcentaje de población beneficiada en materia educativa.		Tipo de indicador:	Estratégicos
Descripción ¿qué mide el indicador?	Mide el porcentaje de población beneficiada, con respecto al total de la población		Dimensión del indicador:	Eficacia
Unidad de medida:	Personas		Unidad Responsable del indicador de PROPÓSITO:	Presidencia Municipal
Método de cálculo o fórmula del indicador:	Algoritmo	Numerador (Variable 1) Denominador (Variable 2)	Población beneficiada en materia educativa. Total de la población Municipal	
Numerador (Variable 1)	Medios de verificación de las variables			
Denominador (Variable 2)	Reportes de trabajo del área. Informes anuales sobre la situación de pobreza y rezago social.			

Características del indicador	Claridad	Relevancia	Economía	Monitoreable	Adecuado	Aporte marginal	
	X	X	X	X	X	X	
Justificación del cumplimiento de las características CREMAA	Es entendible y preciso. Evita cualquier ambigüedad para que no surjan dudas.		Sus elementos más importantes se relacionan directamente con el objetivo.	Puede ser financiado por la organización, es decir, sus beneficios no superan los costos.	Los medios de verificación y cálculo son claros para que se pueda comprobar.	La información que brinda el indicador es suficiente para realizar un juicio y/o tomar una	Se obtiene información adicional de este indicador, con relación a los objetivos propuestos

#### Determinación de Metas

Linea base	Valor	Año	Periodicidad:	Trimestral		
	100%	2023	Sentido del indicador:	Ascendente	Comportamiento del indicador:	Regular
Metas Anuales						
Ejercicio fiscal:	2022	2023	2024	Acumulada (metas de la Administración)		
Programada	100	100	100	Observaciones y/o comentarios		
Realizada	100	100				



## Ficha Técnica del Programa presupuestario

### PROPÓSITO

#### Ficha Técnica de Seguimiento de Indicadores (FTSI)

Programación de Metas subanuales													
Metas	1er Trimestre			2do Trimestre			3ro Trimestre			4to Trimestre			Meta Anual (acumulada)
	Ene	Feb	Mar	Abr	May	Jun	Jul	Ago	Sep	Oct	Nov	Dic	
Programada (A)	100	100	100	100	100	100	100	100	100	100	100	100	100%
Realizada (B)	100	100	100	100	100	100							100%
Avance %= [(A)/(B)]*100	100%	100%	100%	100%	100%	100%							100%
Parámetros de semaforización	Avance 90-110%		Avance 80 - 90% y 110%-120%		En riesgo		Avance <80% y >120%		Crítico		Cumplimiento del indicador		100%


Explicaciones y causas de las variaciones al incumplimiento de la programación

Ing. Ernesto Samuel Torres Hernández  
Contralor Municipal



2021-2024  
H. Ayuntamiento del Municipio de Cañada Morelos, Pue.  
**CONTRALOR MUNICIPAL Y TITULAR DEL OIC**

C.P Dulce María Camarillo Rosas  
Tesorera Municipal



2021-2024  
H. Ayuntamiento del Municipio de Cañada Morelos, Pue.  
**TESORERÍA MUNICIPAL**

C. María de Lourdes Carrera Carrera  
Presidenta Municipal



2021-2024  
H. Ayuntamiento del Municipio de Cañada Morelos, Pue.  
**PRESIDENCIA MUNICIPAL**



## Ficha Técnica de Seguimiento de Indicadores

Reporte: Segundo Trimestre

### COMPONENTE 1

#### Ficha Técnica de Seguimiento de Indicadores (FTSI)

Nombre del Municipio:	Cañada Morelos, Puebla	
Resumen Narrativo de la MIR:	Suficientes acciones en materia educativa para brindar una educación incluyente y de calidad, implementadas.	
Programa Presupuestario:	Calidad Educativa en Beneficio de la Población	
Unidad responsable:	Educación Pública y Actividades Culturales, Deportivas y Sociales, Dirección de cultura y deporte	

#### Datos de Identificación del Programa Institucional

Datos de Identificación del Indicador	
Nombre del indicador:	Porcentaje de acciones implementadas en el Municipio de educación incluyente y de calidad.
Descripción ¿qué mide el indicador?	Mide el porcentaje de acciones realizadas de educación incluyente y de calidad, con respecto a las acciones programadas
Unidad de medida:	Acción
Método de cálculo o Fórmula del Indicador:	$\frac{N}{N2} \times 100$
Numerador (Variable 1)	Medio de verificación de las variables
Numerador (Variable 2)	Reportes de trabajo del área.

Reportes de trabajo del área.

Características del indicador	Claridad	X	Relevancia	X	Economía	X	Monitoreable	X	Adecuado	X	Aporte marginal	X
	Justificación del cumplimiento de las características CREMAA	Es entendible y preciso. Evita cualquier ambigüedad para que no surjan dudas.	Sus elementos más importantes se relacionan directamente con el objetivo.	Puede ser financiado por la organización, es decir, sus beneficios no superan los costos.	Los medios de verificación y cálculo son claros para que se pueda comprobar.	La información que informa el indicador es suficiente para realizar un juicio y/o tomar una decisión.	Se obtiene información adicional de este indicador, con relación a los objetivos propuestos					

#### Determinación de Metas

Línea base	Valor	100%	Año	2023	Sentido del indicador:	Ascendente	Comportamiento del indicador:	Regular
	Periodicidad:	Trimestral						
Metas Anuales								
Ejercicio fiscal:	2022	2023	2024	Acumulada	Observaciones y/o comentarios			
Programada	100	100	100	100				
Realizada	100	100	100	100				

Programación de Metas subanuales

Metas	1er Trimestre			2do Trimestre			3ro Trimestre			4to Trimestre			Meta acumulada
	Ene	Feb	Mar	Abr	May	Jun	Jul	Ago	Sep	Oct	Nov	Dic	
Programada	100	100	100	100	100	100	100	100	100	100	100	100	100%
Realizada	100	100	100	100	100	100	100	100	100	100	100	100	100%
Avance %	100%	100%	100%	100%	100%	100%	100%	100%	100%	100%	100%	100%	100%

Parámetros de semaforización	Avance		Criterio
	90-110%	80 - 90% y 110%-120%	
Avance	90-110%	80 - 90% y 110%-120%	Crítico
Avance	Acceptable	Avance < 80% y > 120%	En riesgo
Cumplimiento del indicador	100%		

Actividades

Resumen Narrativo	Nombre del Indicador	1er Trimestre			2do Trimestre			3ro Trimestre			4to Trimestre			Meta acumulada
		Ene	Feb	Mar	Abr	May	Jun	Jul	Ago	Sep	Oct	Nov	Dic	
1.-Organización de eventos sociales en el Municipio.	Progr.	1		1	1	1	1	1	1	1	1	1	1	12
	Real.	1		1	1	1	1							6
2.-Otorgamiento de apoyos mensuales económicos a instituciones educativas.	Progr.	1		1	1	1	1	1	1	1	1	1	1	12
	Real.	1		1	1	1	1							6
3.- Adquisición de materiales para cursos y desayunadores escolares	Progr.	0	0	1	1	0	0	1	0	0	0	0	0	3
	Real.	0	0	1	0	0	1							2
Progr.														0
Real.														0
Progr.														0
Real.														0

Explicaciones y causas de las variaciones al incumplimiento de la programación

Ing. Ernesto Samuel Torres Hernández  
 Contralor Municipal  
  
 2021-2024  
 H. Ayuntamiento del Municipio de Cañada Morelos, Pue.  
**CONTRALOR MUNICIPAL Y TITULAR DEL OIC**

C.P. Dulce María Camacho  
 Tesorera Municipal  
  
 2021-2024  
 H. Ayuntamiento del Municipio de Cañada Morelos, Pue.  
**TESORERÍA MUNICIPAL**

C. María de Lourdes Carrera Carrera  
 Presidenta Municipal  
  
 Autorizó 2021-2024  
 H. Ayuntamiento del Municipio de Cañada Morelos, Pue.  
**PRESIDENCIA MUNICIPAL**



Clasificación Administrativa	Clasificación Funcional y Programática			Programa presupuestario (letra mayúscula)
	Finalidad	Función	Subfunción	
3.0.0.0.0 SECTOR PUBLICO MUNICIPAL 3.1.0.0.0 SECTOR PUBLICO NO FINANCIERO 3.1.1.0.0 GOBIERNO GENERAL MUNICIPAL 3.1.1.1.0 Gobierno Municipal	1. Gobierno	1.3. Coordinación de la política de gobierno	1.3.1 Presidencia / Gubernatura	P04-2024 EFICIENCIA EN LA GESTIÓN MUNICIPAL

Ing. Ernesto Samuel Torres Hernández  
Contralor Municipal



H. Ayuntamiento del Municipio de Cañada Morelos, Pue.  
**CONTRALOR MUNICIPAL Y TITULAR DEL OIC**

C. P Dulce María Hernández Rosas



H. Ayuntamiento del Municipio de Cañada Morelos, Pue.  
**TESORERÍA MUNICIPAL**

C. María de Lourdes Carrera Carrera  
Presidenta Municipal



H. Ayuntamiento del Municipio de Cañada Morelos, Pue.  
**PRESIDENCIA MUNICIPAL**



## Ficha Técnica del Programa presupuestario

### FIN

#### Ficha Técnica de Seguimiento de Indicadores (FTSI)

Nombre del Municipio:	Cañada Morelos, Puebla		
Resumen Narrativo de la MIR:	Contribuir al mejoramiento de percepción de la población del Municipio de Cañada Morelos mediante la eficacia al otorgar servicios.		
Programa Presupuestario:	Datos de Identificación del Programa Institucional		
Dependencia o Entidad responsable del Pp:	Eficiencia en la Gestión Municipal Presidencia Municipal, Secretaría del Ayuntamiento, Registro Civil		

Datos de Identificación del Indicador			
Nombre del indicador:	Tipo de indicador:	Estratégicos	
Descripción ¿qué mide el indicador?	Dimensión del indicador:	Calidad	
Unidad de medida:	Unidad Responsable del indicador de FIN:	Secretaría del Ayuntamiento	
Personas	Número de personas satisfechas en gestión municipal		
Método de cálculo o Fórmula del Indicador:	Algoritmo		
	$(N/2) * 100$		
Numerador (Variable 1)	Medios de verificación de las variables		
Denominador (Variable 2)	Reportes de trabajo del área. Informes anuales sobre la situación de pobreza y rezago social.		

Características del Indicador	Claridad	Relevancia	Economía	Monitoreable	Adecuado	Aporte marginal
Justificación del cumplimiento de las características CREMAA	X	X	X	X	X	X
Es entendible y preciso. Evita cualquier ambigüedad para que no surjan dudas.		Sus elementos más importantes se relacionan directamente con el objetivo.	Puede ser financiado por la organización, es decir, sus beneficios no superan los costos.	Los medios de verificación y cálculo son claros para que se pueda comprobar.	La información que brinda el indicador es suficiente para realizar un juicio y/o tomar una decisión.	Se obtiene información adicional de este indicador, con relación a los objetivos propuestos

Determinación de Metas						
Linea base	Valor	Año	Periodicidad:	Trimestral		
				Ascendente	Comportamiento del indicador:	Regular
Metas Anuales						
Ejercicio fiscal:	2022	2023	2024	Observaciones y/o comentarios		
Programada	100	100	100	Acumulada (metas de la Administración)		
Realizada	100	100	100	100		

Ficha Técnica del Programa presupuestario



FIN

Ficha Técnica de Seguimiento de Indicadores (FTSI)

Metas	Programación de Metas subanuales												Meta Anual (acumulada)	
	1er Trimestre			2do Trimestre			3ro Trimestre			4to Trimestre				
	Ene	Feb	Mar	Abr	May	Jun	Jul	Ago	Sep	Oct	Nov	Dic		
Programada (A)	100	100	100	100	100	100	100	100	100	100	100	100	57%	
Realizada (B)	100	100	100	100	100	100							57%	
Avance %= [(A)/ (B)]*100	100%	100%	100%	100%	100%	100%							100%	
Parámetros de semaforización	Avance 90-110% Aceptable		Avance 80 - 90% y 110%-120%		Avance <80% y >120% Crítico								Cumplimiento del indicador	100%


Explicaciones y causas de las variaciones al incumplimiento de la programación

Ing. Ernesto Samuel Torres Hernández  
Contralor Municipal



2021-2024  
H. Ayuntamiento del Municipio de Cañada Morelos, Pue.  
CONTRALOR MUNICIPAL Y TITULAR DEL OIC

C. P Dulce María Camarillo Rosales  
Tesorera Municipal



2021-2024  
H. Ayuntamiento del Municipio de Cañada Morelos, Pue.  
TESORERÍA MUNICIPAL

C. María de Lourdes Carrera Carrera  
Presidenta Municipal



2021-2024  
H. Ayuntamiento del Municipio de Cañada Morelos, Pue.  
PRESIDENCIA MUNICIPAL



## Ficha Técnica del Programa presupuestario

Reporte: Segundo Trimestre

### PROPÓSITO

#### Ficha Técnica de Seguimiento de Indicadores (FTSI)

Nombre del Municipio:	Cañada Morelos, Puebla
Resumen Narrativo de la MIR:	El municipio de Cañada Morelos cuenta con una gestión pública eficiente.
Programa Presupuestario:	Datos de Identificación del Programa Institucional
Dependencia o Entidad responsable del Pp:	<p>Eficiencia en la Gestión Municipal</p> <p>Presidencia Municipal, Secretaría del Ayuntamiento, Registro Civil</p>

Datos de Identificación del Indicador	
Nombre del indicador:	Porcentaje de tramites brindados eficientemente.
Descripción ¿qué mide el indicador?:	Mide el porcentaje de tramites brindados eficientemente, con respecto al total de tramites requeridos
Unidad de medida:	Personas
Método de cálculo o Fórmula del Indicador:	$\frac{N}{M} * 100$ <p>Algoritmo</p> <p>Numerador (Variable 1) Denominador (Variable 2)</p> <p>Población beneficiada en materia educativa. Total de tramites requeridos</p>
Numerador (Variable 1)	Reportes de trabajo del área.
Denominador (Variable 2)	Informes anuales sobre la situación de pobreza y rezago social.

Características del Indicador	Claridad	Relevancia	Economía	Monitoreable	Adecuado	Aporte marginal
	Es entendible y preciso. Evita cualquier ambigüedad para que no surjan dudas.	X	X	X	X	X
Justificación del cumplimiento de las características CREMAA		Sus elementos más importantes se relacionan directamente con el objetivo.	Puede ser financiado por la organización, es decir, sus beneficios no superan los costos.	Los medios de verificación y cálculo son claros para que se pueda comprobar.	La información que brinda el indicador es suficiente para realizar un juicio y/o tomar una	Se obtiene información adicional de este indicador, con relación a los objetivos propuestos

Linea base	Determinación de Metas		Comportamiento del indicador:	Regular
	Valor	Año		
100%	2023		Ascendente	
Metas Anuales				
Ejercicio fiscal:	2022	2023	Acumulada (metas de la Administración)	Observaciones y/o comentarios
Programada	100	100		
Realizada	100	100		



Ficha Técnica del Programa presupuestario

**PROPÓSITO**

Ficha Técnica de Seguimiento de Indicadores (FTSI)

Metas	Programación de Metas subanuales												Meta Anual (acumulada)	
	1er Trimestre			2do Trimestre			3ro Trimestre			4to Trimestre				
	Ene	Feb	Mar	Abr	May	Jun	Jul	Ago	Sep	Oct	Nov	Dic		
Programada (A)	100	100	100	100	100	100	100	100	100	100	100	100	100	85%
Realizada (B)	100	100	100	100	100	100								85%
Avance % = [(A)/(B)]*100	100%	100%	100%	100%	100%	100%								100%
Parámetros de semaforización	Avance 90-110%		Avance 80 - 90% y 110%-120%		Avance <80% y >120%		En riesgo		Crítico		Cumplimiento del indicador			100%

Explicaciones y causas de las variaciones al incumplimiento de la programación

Ing. Ernesto Samuel Torres Hernández  
Contralor Municipal



2021-2024  
H. Ayuntamiento del Municipio de Cañada Morelos, Pue.  
**CONTRALOR MUNICIPAL Y TITULAR DEL OIG**

C.P Dulce María García Hernández  
Tesorera Municipal



2021-2024  
H. Ayuntamiento del Municipio de Cañada Morelos, Pue.  
**TESORERÍA MUNICIPAL**

C. María de Lourdes Carrera Carriera  
Presidenta Municipal



2021-2024  
H. Ayuntamiento del Municipio de Cañada Morelos, Pue.  
**PRESIDENCIA MUNICIPAL**



## Ficha Técnica de Seguimiento de Indicadores

Reporte: Segundo Trimestre

### COMPONENTE 1

#### Ficha Técnica de Seguimiento de Indicadores (FTSI)

Nombre del Municipio:	Cañada Morelos, Puebla	
Resumen Narrativo de la MIR:	Mecanismos de tramites de documentación y servicios, implementados.	
Programa Presupuestario:	Eficiencia en la Gestión Municipal	
Unidad responsable:	Presidencia Municipal, Secretaría del Ayuntamiento, Registro Civil	

#### Datos de Identificación del Indicador

Nombre del indicador:	Porcentaje de mecanismos para tramites de documentación y servicios, implementados.		Tipo de indicador:	Estratégicos
Descripción ¿qué mide el indicador?	Mide el porcentaje de mecanismos para tramites de documentación y servicios, implementados, con respecto a los programados		Dimensión del indicador:	Eficacia
Unidad de medida:	Mecanismos		Unidad Responsable del indicador del Componente 2:	Registro Civil
Método de cálculo o Fórmula del indicador:	Algoritmo	Numerador (Variable 1) Denominador (Variable 2)	Número de mecanismos para tramites de documentación y servicios, implementados	
Numerador (Variable 1)	(V1/V2)*100		Número de mecanismos para tramites de documentación y servicios, programados	
Numerador (Variable 2)	Medio de verificación de las variables			
Reportes de trabajo del área. Informes anuales sobre la situación de pobreza y rezago social.				

Características del indicador	Claridad	Relevancia	Economía	Monitorable	Adecuado	Aporte marginal
Justificación del cumplimiento de las características CREMAA	X	X	X	X	X	X
Es entendible y preciso. Evita cualquier ambigüedad para que no surjan dudas.		Sus elementos más importantes se relacionan directamente con el objetivo.	Puede ser financiado por la organización, es decir, sus beneficios no superan los costos.	Los medios de verificación y cálculo son claros para que se pueda comprobar.	La información que arroja el indicador es suficiente para realizar un juicio y/o tomar una decisión.	Se obtiene información adicional de este indicador, con relación a los objetivos propuestos

#### Determinación de Metas

Valor	Año	Periodicidad:	Sentido del indicador:	Comportamiento del indicador:
100%	2023	Trimestral	Ascendente	Regular
<b>Metas Anuales</b>				
2022	2023	2024	Acumulada	Observaciones y/o comentarios
100	100	100	100	
100	100			





## Ficha Técnica del Programa presupuestario

### 4. Matriz de Indicadores para Resultados (MIR)

#### Datos de identificación del Programa Presupuestario (Pp)

Nombre del Municipio:	Cañada Morelos, Puebla
Ejercicio fiscal:	2024
Nombre del Programa presupuestario:	Obras Públicas Municipales
Clave del Programa presupuestario:	POS-2024
Dependencia o Entidad responsable del Pp:	Regiduría de Desarrollo Urbano, Ecología, Medio Ambiente, Obras y Servicios Públicos, Dirección de Obras Públicas

Nivel	Resumen Narrativo (Objetivos)	Indicadores (Nombre del indicador y método de cálculo)	Medios de Verificación	Supuestos
FIN	Contribuir a la disminución de carencia de infraestructura urbana mediante la eficiente atención de las demandas sociales	Porcentaje de demandas sociales atendidas en materia de infraestructura urbana	Reportes de trabajo del área. Informes anuales sobre la situación de pobreza y rezago social.	Ampliaciones/ Reducciones del presupuesto de egresos. Cambios en la programación laboral.
PROPÓSITO	El municipio de Cañada Morelos cuenta con suficiente infraestructura urbana y servicios básicos	Porcentaje de cobertura de infraestructura urbana en el Municipio.	Reportes de trabajo del área. Informes anuales sobre la situación de pobreza y rezago social.	Ampliaciones/ Reducciones del presupuesto de egresos. Cambios en la programación laboral.
COMPONENTES	1 Atención a la cobertura de infraestructura urbana, brindada.	Porcentaje de usuarios atendidos.	Reportes de trabajo del área. Informes anuales sobre la situación de pobreza y rezago social.	Ampliaciones/ Reducciones del presupuesto de egresos. Cambios en la programación laboral.
ACTIVIDADES (COMPONENTE 1)	1.1 Realización de obras públicas con recursos del FAISMUN	Obras	Reportes de trabajo del área.	Ampliaciones/ Reducciones del presupuesto de egresos. Cambios en la programación laboral.
	1.2 Realización de pagos y/o proyectos de inversión pública con recursos del FORTAMUN	Pagos	Reportes de trabajo del área.	Ampliaciones/ Reducciones del presupuesto de egresos. Cambios en la programación laboral.
	1.3 Adquisición de un terreno para brindar servicios públicos	Adquisición	Reportes de trabajo del área.	Ampliaciones/ Reducciones del presupuesto de egresos. Cambios en la programación laboral.
	1.4 Adquisición de un vehículo para brindar servicios públicos	Adquisición	Reportes de trabajo del área.	Ampliaciones/ Reducciones del presupuesto de egresos. Cambios en la programación laboral.
	1.5 Adquisiciones de material para construcción	Adquisición	Reportes de trabajo del área.	Ampliaciones/ Reducciones del presupuesto de egresos. Cambios en la programación laboral.

Costo Total del Programa	Aprobado:	48,298,263.00 \$	Devengado:	99,330.52 \$
	Modificado:	48,298,263.00 \$		Ejercido

Fuente de Financiamiento				
1.5 Recursos Federales;	FISM	1.5 Recursos Federales;	FORTAMUN	1.5 Recursos Federales;
Participación	Participación	Participación	Participación	Participación
Especificar:	Especificar:	Especificar:	Especificar:	Especificar:
\$	N/A	\$	N/A	\$
99,330.52				

Monto Especifico (de la Fuente de Financiamiento)

Clasificación Administrativa	Clasificación Funcional y Programática			Programa presupuestario (letra mayúscula)
	Finalidad	Función	Subfunción	
3.0.0.0.0 SECTOR PUBLICO MUNICIPAL 3.1.0.0.0 SECTOR PUBLICO NO FINANCIERO 3.1.1.0.0 GOBIERNO GENERAL MUNICIPAL 3.1.1.1.0 Gobierno Municipal	2. Desarrollo social	2.2. Vivienda y servicios a la comunidad	2.2.1 Urbanización	P02-2024 OBRAS PÚBLICAS MUNICIPALES

Ing. Ernesto Samuel Torres Hernández  
Contralor Municipal  
2021-2024  
M. Ayuntamiento del Municipio de Cañada Morelos, Pue.  
**CONTRALOR MUNICIPAL Y TITULAR DEL OIC**

C. Bibiana Ortega Camarillo Rosas  
Municipal  
2021-2024  
H. Ayuntamiento del Municipio de Cañada Morelos, Pue.  
**TESORERÍA MUNICIPAL**

C. María de Lourdes Carrera  
Presidenta Municipal  
2021-2024  
M. Ayuntamiento del Municipio de Cañada Morelos, Pue.  
**PRESIDENCIA MUNICIPAL**



## Ficha Técnica del Programa presupuestario

### FIN

#### Ficha Técnica de Seguimiento de Indicadores (FTSI)

Nombre del Municipio:	Cañada Morelos, Puebla
Resumen Narrativo de la MIR:	Contribuir a la disminución de carencia de infraestructura urbana mediante la eficiente atención de las demandas sociales
Programa Presupuestario:	Datos de Identificación del Programa Institucional
Dependencia o Entidad responsable del Pp:	Obras Publicas Municipales Regiduría de Desarrollo Urbano, Ecología, Medio Ambiente, Obras y Servicios Públicos, Dirección de Obras Públicas

Datos de Identificación del Indicador		Tipo de indicador:	Estratégicos
Nombre del indicador:	Porcentaje de demandas sociales atendidas en materia de infraestructura urbana.		
Descripción ¿qué mide el indicador?	Mide el porcentaje de demandas sociales atendidas, con respecto al total de demandas sociales.	Dimensión del indicador:	Eficacia
Unidad de medida:	Demandas sociales	Unidad Responsable del indicador de FIN:	Dirección de obras públicas
Método de cálculo o Fórmula del Indicador:	$(N1/N2)*100$	Numerador (Variable 1)	Número de demandas sociales atendidas en materia de infraestructura urbana
		Denominador (Variable 2)	Total de demandas sociales en materia de infraestructura urbana
Numerador (Variable 1)	Medios de verificación de las variables		
Denominador (Variable 2)	Reportes de trabajo del área.		
	Informes anuales sobre la situación de pobreza y rezago social.		

Características del indicador	Claridad	Relevancia	Economía		Monitoreable	Adecuado	Aporte marginal
Es entendible y preciso. Evita cualquier ambigüedad para que no surjan dudas.	X	X	X	X	X	X	X
Justificación del cumplimiento de las características CREMAA	Sus elementos más importantes se relacionan directamente con el objetivo.	Puede ser financiado por la organización, es decir, sus beneficios no superan los costos.	Los medios de verificación y cálculo son claros para que se pueda comprobar.	La información que brinda el indicador es suficiente para realizar un juicio y/o tomar una decisión.	Se obtiene información adicional de este indicador, con relación a los objetivos propuestos		

Determinación de Metas			
Línea base	Valor	Año	Periodicidad:
			Trimestral
	100%	2023	Ascendente
			Comportamiento del indicador:
			Regular
Metas Anuales			
Ejercicio fiscal:	2022	2023	Acumulada (metas de la Administración)
Programada	100	100	100
Realizada	100	100	Observaciones y/o comentarios



## Ficha Técnica del Programa presupuestario

### FIN

#### Ficha Técnica de Seguimiento de Indicadores (FTSI)

Programación de Metas subanuales

Metas	1er Trimestre			2do Trimestre			3ro Trimestre			4to Trimestre			Meta Anual (acumulada)	
	Ene	Feb	Mar	Abr	May	Jun	Jul	Ago	Sep	Oct	Nov	Dic		
Programada (A)	100	100	100	100	100	100	100	100	100	100	100	100	100%	
Realizada (B)	100	100	100	100	100	100							100%	
Avance % = [(A)/(B)]*100	100%	100%	100%	100%	100%	100%							100%	
Parámetros de semaforización	Avance 90-110%		Avance 80-90% y 110%-120%		En riesgo		Avance <80% y >120%		Crítico		Cumplimiento del indicador			100%

Explicaciones y causas de las variaciones al incumplimiento de la programación



2021-2024  
C. P Dulce María Camarillo Rosas  
Tesorera Municipal  
Ayuntamiento del Municipio de Cañada Morelos, Pue.  
TESORERÍA MUNICIPAL



2021-2024  
Ing. Ernesto Samuel Torres Hernández  
Contralor Municipal  
Ayuntamiento del Municipio de Cañada Morelos, Pue.  
CONTRALOR MUNICIPAL Y TITULAR DEL OIC



2021-2024  
C. María de Lourdes Carrera Carrera  
Presidenta Municipal  
Ayuntamiento del Municipio de Cañada Morelos, Pue.  
PRESIDENCIA MUNICIPAL



## Ficha Técnica del Programa presupuestario

### PROPÓSITO

#### Ficha Técnica de Seguimiento de Indicadores (FTSI)

Nombre del Municipio:	Cañada Morelos, Puebla	
Resumen Narrativo de la MIR:	El municipio de Cañada Morelos cuenta con suficiente infraestructura urbana y servicios básicos	
Programa Presupuestario:	Obras Publicas Municipales	
Dependencia o Entidad responsable del Pp:	Regiduría de Desarrollo Urbano, Ecología, Medio Ambiente, Obras y Servicios Públicos, Dirección de Obras Públicas	

#### Datos de identificación del Indicador

Nombre del indicador:	Porcentaje de cobertura de infraestructura urbana en el Municipio.		Tipo de indicador:	Estratégicos
Descripción ¿qué mide el indicador?	Mide el porcentaje de cobertura de infraestructura urbana, con respecto al total de apoyos solicitados		Dimensión del indicador:	Eficacia
Unidad de medida:	Personas		Unidad Responsable del indicador de PROPÓSITO:	Dirección de obras públicas
Método de cálculo o Fórmula del Indicador:	$(N1/N2) * 100$		Numerador (Variable 1)	Número de cobertura de infraestructura urbana brindada
Numerador (Variable 1)	Medios de verificación de las variables		Denominador (Variable 2)	Total de apoyos solicitados
Denominador (Variable 2)	Reportes de trabajo del área.		Informes anuales sobre la situación de pobreza y rezago social.	

Características del Indicador	Claridad	Relevancia	Economía	Monitoreable	Adecuado	Aporte marginal
Justificación del cumplimiento de las características CREMAA	X	X	X	X	X	X
	Es entendible y preciso. Evita cualquier ambigüedad para que no surjan dudas.	Sus elementos más importantes se relacionan directamente con el objetivo.	Puede ser financiado por la organización, es decir, sus beneficios no superan los costos.	Los medios de verificación y cálculo son claros para que se pueda comprobar.	La información que brinda el indicador es suficiente para realizar un juicio y/o tomar una	Se obtiene información adicional de este indicador, con relación a los objetivos propuestos

#### Determinación de Metas

Línea base	Valor	Año	Periodicidad:	Trimestral	
	100%	2023	Sentido del indicador:	Ascendente	Comportamiento del indicador:
Metas Anuales					
Ejercicio fiscal:	2022	2023	2024	Acumulada (metas de la Administración)	Observaciones y/o comentarios
Programada	100	100	100		
Realizada	100	100			



## Ficha Técnica del Programa presupuestario

### PROPÓSITO

#### Ficha Técnica de Seguimiento de Indicadores (FTSI)

Metas	Programación de Metas subanuales												Meta Anual (acumulada)		
	1er Trimestre			2do Trimestre			3ro Trimestre			4to Trimestre					
	Ene	Feb	Mar	Abr	May	Jun	Jul	Ago	Sep	Oct	Nov	Dic			
Programada (A)	100	100	100	100	100	100	100	100	100	100	100	100	100	100%	
Realizada (B)	100	100	100	100	100	100								100%	
Avance % = [(A)/ (B)]*100	100%	100%	100%	100%	100%	100%								100%	
Parámetros de semaforización	Avance 90-110%		Avance 80 - 90% y 110%-120%		En riesgo		Avance <80% y >120%		Crítico			Cumplimiento del indicador			100%

Explicaciones y causas de las variaciones al incumplimiento de la programación



C.P Dulce María Camarillo Ros **2021-2024**  
 Tesorera Municipal H. Ayuntamiento del Municipio de Cañada Morelos, Pue.  
 REVISÓ

**TESORERÍA MUNICIPAL**



Ing. Ernesto Samuel Carrillo **2021-2024**  
 Contralor Municipal H. Ayuntamiento del Municipio de Cañada Morelos, Pue.  
 CONTRALOR MUNICIPAL Y TITULAR DEL OIC



C. María de Lourdes Carrera **2021-2024**  
 Presidenta Municipal  
 Autorizó

H. Ayuntamiento del Municipio de Cañada Morelos, Pue.  
**PRESIDENCIA MUNICIPAL**



## Ficha Técnica de Seguimiento de Indicadores

### COMPONENTE 1

#### Ficha Técnica de Seguimiento de Indicadores (FTSI)

Nombre del Municipio:	Cañada Morelos, Puebla
Resumen Narrativo de la MIR:	Atención a la cobertura de infraestructura urbana, brindada.
Programa Presupuestario:	Obras Públicas Municipales
Unidad responsable:	Regiduría de Desarrollo Urbano, Ecología, Medio Ambiente, Obras y Servicios Públicos, Dirección de Obras Públicas

#### Datos de Identificación del Indicador

Nombre del indicador:	Porcentaje de usuarios atendidos.		Tipo de indicador:	Estratégicos
Descripción ¿qué mide el indicador?	Mide el porcentaje de usuarios atendidos, con respecto al total de la población		Dimensión del indicador:	Eficacia
Unidad de medida:	Personas		Unidad Responsable del indicador del Componente 1:	Dirección de obras públicas
Método de cálculo o Fórmula del Indicador:	$(N1/N2) * 100$	Algoritmo	Numerador (Variable 1)	Número de usuarios atendidos.
			Denominador (Variable 2)	Total de población
Numerador (Variable 1)	Medio de verificación de las variables			
Numerador (Variable 2)	Reportes de trabajo del área.			

Reportes de trabajo del área.

Informes anuales sobre la situación de pobreza y rezago social.

Características del Indicador	Relevancia	Economía	Monitoreable	Adecuado	Aporte marginal
	X	X	X	X	X
Justificación del cumplimiento de las características CREMAA	Sus elementos más importantes se relacionan directamente con el objetivo.	Puede ser financiado por la organización, es decir, sus beneficios no superan los costos.	Los medios de verificación y cálculo son claros para que se pueda comprobar.	La información que genera el indicador es suficiente para realizar un juicio y/o tomar una decisión.	Se obtiene información adicional de este indicador, con relación a los objetivos propuestos

#### Determinación de Metas

Linea base	Valor	Año	Periodicidad:	Trimestral	
	100%	2023	Sentido del indicador:	Ascendente	Comportamiento del indicador: Regular
<b>Metas Anuales</b>					
Ejercicio fiscal:	2022	2023	2024	Acumulada	Observaciones y/o comentarios
Programada	100	100	100	100	
Realizada	100	100			

Programación de Metas subanuales

Metas	1er Trimestre			2do Trimestre			3ro Trimestre			4to Trimestre			Meta acumulada
	Ene	Feb	Mar	Abr	May	Jun	Jul	Ago	Sep	Oct	Nov	Dic	
Programada	100	100	100	100	100	100	100	100	100	100	100	100	100%
Realizada	100	100	100	100	100	100	100	100	100	100	100	100	100%
Avance %	100%	100%	100%	100%	100%	100%	100%	100%	100%	100%	100%	100%	100%

Parámetros de semaforización	Avance 90-110%	Avance 80-90% y 110%-120%	En riesgo	Avance <40% y >120%	Critico	Cumplimiento del indicador
		100%	100%	100%	100%	

Actividades

Resumen Narrativo	Nombre del indicador	1er Trimestre			2do Trimestre			3ro Trimestre			4to Trimestre			Meta acumulada
		Ene	Feb	Mar	Abr	May	Jun	Jul	Ago	Sep	Oct	Nov	Dic	
1.- Realización de obras publicas con recursos del FAISMUN	Obras	0	1	1	1	1	1	1	1	1	1	1	1	11
		0	1	1	1	1	1	1	1	1	1	1	1	5
2.- Realización de pagos y/o proyectos de inversión publica con recursos del FORTAMUN	Pagos	0	0	0	1	1	1	1	1	1	1	1	1	9
		0	0	0	0	2	0	0	0	0	0	0	0	2
3.- Adquisición de un terreno para brindar servicios públicos	Adquisición	0	1	0	0	0	0	0	0	0	0	0	0	1
		0	1	0	0	0	0	0	0	0	0	0	0	1
4.- Adquisición de un vehiculo para brindar servicios públicos	Adquisición	0	0	0	0	0	0	0	0	0	0	0	0	0
		0	0	0	0	0	0	0	0	0	0	0	0	0
5.- Adquisiciones de material para construcción	Adquisición	1	1	1	1	1	1	1	1	1	1	1	1	12
		1	1	1	1	1	1	1	1	1	1	1	1	5

Explicaciones y causas de las variaciones al incumplimiento de la programación

Ing. Ernesto Samuel Ortiz Hernández  
 Contralor Municipal



2021-2024  
 H. Ayuntamiento del Municipio de Cahuila, Morelos, Pue.  
**CONTRALOR MUNICIPAL Y TITULAR DEL OIC**

C.P Dulce María Camarillo  
 Tesorera Municipal  
 H. Ayuntamiento del Municipio de Cahuila, Morelos, Pue.  
 Revisó



**TESORERÍA MUNICIPAL**

C. María de Lourdes Carrera Carrera  
 Presidenta Municipal  
 Autorizó

H. Ayuntamiento del Municipio de Cahuila, Morelos, Pue.  
**PRESIDENCIA MUNICIPAL**



## Ficha Técnica del Programa presupuestario

### 4. Matriz de Indicadores para Resultados (MIR)

Datos de identificación del Programa Presupuestario (Pp)

Nombre del Municipio: Cañada Morelos, Puebla

Ejercicio fiscal: 2024

Nombre del Programa presupuestario: Atención de Grupos Vulnerables y Protección Social con Equidad de Género Municipal

Clave del Programa presupuestario: POG-2024

Dependencia o Entidad responsable del Pp: Regiduría de Industria y Comercio, Agricultura y Ganadería, Regiduría de Grupos vulnerables, Juventud y Equidad de Género, Desarrollo Rural, Sistema Municipal DIF, Juntas Auxiliares e Inspectorías.

Nivel	Resumen Narrativo (Objetivos)	Indicadores (Nombre del indicador y método de cálculo)	Medios de Verificación	Supuestos
FIN	Contribuir al aumento de la calidad de vida y bienestar social de la población en situación de vulnerabilidad a través de la atención a las necesidades básicas, acceso a apoyos y oportunidades con equidad de género.	Porcentaje de acceso a los programas, apoyos y proyectos enfocados a atender a los grupos vulnerables y en desigualdad social.	Reportes de trabajo del área. Informes anuales sobre la situación de pobreza y rezago social.	Ampliaciones/ Reducciones del presupuesto de egresos. Cambios en la programación laboral.
PROPÓSITO	La población del Municipio de Cañada Morelos disminuye su condición de pobreza.	Porcentaje de personas beneficiadas con programas, apoyos y proyectos de ayudas otorgados por el H. Ayuntamiento.	Reportes de trabajo del área. Informes anuales sobre la situación de pobreza y rezago social.	Ampliaciones/ Reducciones del presupuesto de egresos. Cambios en la programación laboral.
COMPONENTES	1 Eficiente atención a la población en situación de vulnerabilidad, brindada.	Porcentaje de actividades realizadas para la atención a la población en situación de vulnerabilidad.	Reportes de trabajo del área. Informes anuales sobre la situación de pobreza y rezago social.	Ampliaciones/ Reducciones del presupuesto de egresos. Cambios en la programación laboral.
	1.1 Implementación de gastos mensuales para brindar alimentos a la ciudadanía	Gastos	Reportes de trabajo del área.	Ampliaciones/ Reducciones del presupuesto de egresos. Cambios en la programación laboral.
	1.2 Otorgamiento de servicios médicos mensualmente a través de la UBR y el DIF	Servicios	Reportes de trabajo del área.	Ampliaciones/ Reducciones del presupuesto de egresos. Cambios en la programación laboral.
	1.3 Otorgamiento de apoyos económicos mensuales a la ciudadanía, juntas auxiliares e inspectorías.	Apoyos	Reportes de trabajo del área.	Ampliaciones/ Reducciones del presupuesto de egresos. Cambios en la programación laboral.
ACTIVIDADES (COMPONENTE 1)	1.4 Otorgamiento de ayudas sociales mensualmente para eventos culturales en el municipio	Ayudas	Reportes de trabajo del área.	Ampliaciones/ Reducciones del presupuesto de egresos. Cambios en la programación laboral.

Aprobado:		Modificado:		Devengado:		Ejercido	
\$	7,035,880.00	\$	7,035,880.00	\$	3,065,839.68	\$	2,907,096.68

Costo Total del Programa

Fuente de Financiamiento					
1.5 Recursos Federales;	Participaciones	Especificar:	1.1 Recursos Fiscales;	Otro	Especificar:
	s	N/A			
\$	3,004,017.68	\$	61,822.00	\$	
<b>Monto Especifico (de la Fuente de Financiamiento)</b>					

Clasificación Administrativa	Clasificación Funcional y Programática			Programa presupuestario (letra mayúscula)
	Finalidad	Función	Subfunción	
3.0.0.0.0 SECTOR PÚBLICO MUNICIPAL 3.1.0.0.0 SECTOR PÚBLICO NO FINANCIERO 3.1.1.0.0 GOBIERNO GENERAL MUNICIPAL 3.1.1.1.0 Gobierno Municipal	2. Desarrollo social	2.6. Protección social	2.6.8 Otros Grupos Vulnerables	P06-2024 ATENCIÓN DE GRUPOS VULNERABLES Y PROTECCIÓN SOCIAL CON EQUIDAD DE GÉNERO

Ing. Ernesto Samuel Torres Hernández  
Contralor Municipal



2021-2024  
H. Ayuntamiento del Municipio de Cañada Morelos, Pue.  
CONTRALOR MUNICIPAL  
Y TITULAR DEL OIC

C.P. Dulce María del Rosario  
Rosas



2021-2024  
H. Ayuntamiento del Municipio de Cañada Morelos, Pue.  
TESORERÍA MUNICIPAL

C. María de Lourdes Carrera Carrera  
Presidenta Municipal



2021-2024  
H. Ayuntamiento del Municipio de Cañada Morelos, Pue.  
PRESIDENCIA MUNICIPAL



## Ficha Técnica del Programa presupuestario

### FIN

#### Ficha Técnica de Seguimiento de Indicadores (FISI)

Nombre del Municipio:	Cañada Morelos, Puebla	
Resumen Narrativo de la MIR:	Contribuir al aumento de la calidad de vida y bienestar social de la población en situación de vulnerabilidad a través de la atención a las necesidades básicas, acceso a apoyos y oportunidades con equidad de género.	
Programa Presupuestario:	Atención de Grupos Vulnerables y Protección Social con Equidad de Género Municipal	
Dependencia o Entidad responsable del Pp:	Regiduría de Industria y Comercio, Agricultura y Ganadería, Regiduría de Grupos vulnerables, Juventud y Equidad de Género, Desarrollo Rural, Sistema Municipal DIF, Juntas Auxiliares e Inspectorías	

#### Datos de Identificación del Indicador

Nombre del indicador:	Porcentaje de acceso a los programas, apoyos y proyectos enfocados a atender a los grupos vulnerables y en desigualdad social.		Tipo de indicador:	Estratégicos	
Descripción ¿qué mide el indicador?	Mide el porcentaje de acceso a los programas, apoyos y proyectos enfocados a atender a los grupos vulnerables y en desigualdad social, con respecto al total de la población		Dimensión del indicador:	Eficacia	
Unidad de medida:	Personas		Unidad Responsable del indicador de FIN:	Regiduría de Juventud y Equidad de Género	
Método de cálculo o Fórmula del Indicador:	$(N1/N2) * 100$		Algoritmo	Número de personas con acceso a los programas, apoyos y proyectos enfocados a atender a los grupos vulnerables y en desigualdad social Total de población Municipal	
Numerador (Variable 1)	Reportes de trabajo del área.		Medios de verificación de las variables		
Denominador (Variable 2)	Informes anuales sobre la situación de pobreza y rezago social.				

Características del indicador	Claridad	Relevancia	Economía	Monitoreable	Adecuado	Aporte marginal
	X	X	X	X	X	X
Justificación del cumplimiento de las características CREMAA	Es entendible y preciso. Evita cualquier ambigüedad para que no surjan dudas.		Sus elementos más importantes se relacionan directamente con el objetivo.		Puede ser financiado por la organización, es decir, sus beneficios no superan los costos.	
	Es entendible y preciso. Evita cualquier ambigüedad para que no surjan dudas.		Los medios de verificación y cálculo son claros para que se pueda comprobar.		La información que brinda el indicador es suficiente para realizar un juicio y/o tomar una decisión.	
	Se obtiene información adicional de este indicador, con relación a los objetivos propuestos					

#### Determinación de Metas

Línea base	Valor	Año	Períodicidad:		Trimestral	
	100%	2023	Sentido del indicador:	Ascendente		Comportamiento del indicador:
Metas Anuales						
Ejercicio fiscal:	2022	2023	2024	Observaciones y/o comentarios		
Programada	100	100	100	Acumulada (metas de la Administración)		
Realizada	100	100	100			



Ficha Técnica del Programa presupuestario

FIN

Ficha Técnica de Seguimiento de Indicadores (FTSI)

Metas	Programación de Metas subanuales												Meta Anual (acumulada)	
	1er Trimestre			2do Trimestre			3ro Trimestre			4to Trimestre				
	Ene	Feb	Mar	Abr	May	Jun	Jul	Ago	Sep	Oct	Nov	Dic		
Programada (A)	100	100	100	100	100	100	100	100	100	100	100	100	100	100%
Realizada (B)	100	100	100	100	100	100								100%
Avance %= [(A)/(B)]*100	100%	100%	100%	100%	100%	100%								100%
Parámetros de semafización	Avance 90-110%		Avance 80-90% y 110%-120%		En riesgo		Avance <80% y >120%		Crítico		Cumplimiento del indicador			100%

Explicaciones y causas de las variaciones al incumplimiento de la programación

Ing. Ernesto Samuel Torres Hernández  
Contralor Municipal



2021-2024  
M. Ayuntamiento del Municipio de Cañada Morelos, Pue.  
CONTRALOR MUNICIPAL  
Y TITULAR DEL CIC

C.P Dulce María Campa  
Tesorera Municipal  
Municipio de Cañada Morelos, Pue.



TESORERÍA MUNICIPAL

C. María de Lourdes Carrera  
Presidenta Municipal



H. Ayuntamiento de  
Municipio de  
Cañada Morelos, Pue.  
PRESIDENCIA MUNICIPAL



## Ficha Técnica del Programa presupuestario

### PROPÓSITO

#### Ficha Técnica de Seguimiento de Indicadores (FTSI)

Nombre del Municipio:	Cañada Morelos, Puebla	
Resumen Narrativo de la MIR:	La población del Municipio de Cañada Morelos disminuye su condición de pobreza.	
Programa Presupuestario:	Datos de Identificación del Programa Institucional	
Dependencia o Entidad responsable del Pp:	Atención de Grupos Vulnerables y Protección Social con Equidad de Género Municipal Regiduría de Industria y Comercio, Agricultura y Ganadería, Regiduría de Grupos vulnerables, Juventud y Equidad de Género, Desarrollo Rural, Sistema Municipal DIF, Juntas Auxiliares e Inspectorías	

#### Datos de Identificación del Indicador

Nombre del indicador:	Porcentaje de personas beneficiadas con programas, apoyos y proyectos de ayudas otorgados por el H. Ayuntamiento.		Tipo de indicador:	Estratégicos
Descripción ¿qué mide el indicador?	Mide el porcentaje de personas beneficiadas con programas, apoyos y proyectos de ayudas otorgados por el H. Ayuntamiento, con respecto al total de la población		Dimensión del indicador:	Eficacia
Unidad de medida:	Personas		Unidad Responsable del indicador de PROPÓSITO:	Regiduría de Grupos vulnerables, Juventud y Equidad de Género
Método de cálculo o Fórmula del indicador:	$(N1/N2)*100$	Algoritmo	Número de personas beneficiadas con programas, apoyos y proyectos de ayudas otorgados por el H. Ayuntamiento	
Numerador (Variable 1)			Total de la población Municipal	
Denominador (Variable 2)			Medios de verificación de las variables	
Características del Indicador	Relevancia X		Monitoreable	Adecuado X
Justificación del cumplimiento de las características CREMAA	Es entendible y preciso. Evita cualquier ambigüedad para que no surjan dudas.		Economía X	Aporte marginal X
	Sus elementos más importantes se relacionan directamente con el objetivo.		Los medios de verificación y cálculo son claros para que se pueda comprobar.	Se obtiene información adicional de este indicador, con relación a los objetivos propuestos
	Claramente X		Los medios de verificación y cálculo son claros para que se pueda comprobar.	
	Puede ser financiado por la organización, es decir, sus beneficios no superan los costos.		Accidente	Comportamiento del indicador: Regular

Reportes de trabajo del área.  
Informes anuales sobre la situación de pobreza y rezago social.

#### Determinación de Metas

Valor	Año	Periodicidad:	Trimestral
100%	2023	Sentido del indicador:	Ascendente
		Comportamiento del indicador:	Regular



Ficha Técnica del Programa presupuestario

**PROPÓSITO**

Ficha Técnica de Seguimiento de Indicadores (FTSI)

Metas Anuales

Ejercicio fiscal:	2022		2023		2024		Observaciones y/o comentarios
	Programada	Realizada	Programada	Realizada	Programada	Realizada	
Programada	100		100		100		
Realizada	100		100		100		

Programación de Metas subanuales

Metas	1er Trimestre			2do Trimestre			3ro Trimestre			4to Trimestre			Meta Anual (acumulada)
	Ene	Feb	Mar	Abr	May	Jun	Jul	Ago	Sep	Oct	Nov	Dic	
Programada (A)	100	100	100	100	100	100	100	100	100	100	100	100	100%
Realizada (B)	100	100	100	100	100	100							100%
Avance %= ((A)/(B))*100	100%	100%	100%	100%	100%	100%							100%

Parámetros de semaforización	Avance		En riesgo	Crítico	Cumplimiento del indicador
	90-110%	80 - 90% y 110%-120%			
	Avance 90-110%	Avance 80 - 90% y 110%-120%	En riesgo	Crítico	100%


Explicaciones y causas de las variaciones al incumplimiento de la programación

Ing. Ernesto Samuel Torres Hernández  
Contralor Municipal



2021-2024  
H. Ayuntamiento del Municipio de Cañada Morelos, Pue.  
CONTRALOR MUNICIPAL Y TITULAR DEL OIC

C. P Dulce María Camacho  
Tesorera Municipal



2021-2024  
H. Ayuntamiento del Municipio de Cañada Morelos, Pue.  
TESORERÍA MUNICIPAL

C. María de Lourdes Carrera  
Presidenta Municipal



2024  
H. Ayuntamiento del Municipio de Cañada Morelos, Pue.  
PRESIDENCIA MUNICIPAL



## Ficha Técnica de Seguimiento de Indicadores

### COMPONENTE 1

#### Ficha Técnica de Seguimiento de Indicadores (FTSI)

Nombre del Municipio:	Cañada Morelos, Puebla	
Resumen Narrativo de la MIR:	Eficiente atención a la población en situación de vulnerabilidad, brindada.	
Programa Presupuestario:	Atención de Grupos Vulnerables y Protección Social con Equidad de Género Municipal	
Unidad responsable:	Regiduría de Industria y Comercio, Agricultura y Ganadería, Regiduría de Grupos Vulnerables, Juventud y Equidad de Género, Desarrollo Rural, Sistema Municipal DIF, Juntas Auxiliares e Inspectorías	

#### Datos de Identificación del Indicador

Nombre del indicador:	Porcentaje de actividades realizadas para la atención a la población en situación de vulnerabilidad.		Tipo de indicador:	Estratégicos
Descripción ¿qué mide el indicador?	Mide el porcentaje de actividades realizadas para la atención a la población en situación de vulnerabilidad, con respecto al total de las actividades programadas		Dimensión del indicador:	Eficacia
Unidad de medida:	Personas		Unidad Responsable del indicador del Componente 1:	Regiduría de Grupos Vulnerables, Juventud y Equidad de Género
Método de cálculo o Fórmula del Indicador:	(N1/N2)*100	Algoritmo	Número de actividades realizadas para la atención a la población en situación de vulnerabilidad	
Numerador (Variable 1)	Medio de verificación de las variables		Número de actividades programadas para la atención a la población en situación de vulnerabilidad	
Numerador (Variable 2)	Reportes de trabajo del área.			
	Informes anuales sobre la situación de pobreza y rezago social.			

Características del indicador	Claridad	Relevancia	Economía	Monitoreable	Adecuado	Aporte marginal
	Justificación del cumplimiento de las características CREMAA	X Es entendible y preciso. Evita cualquier ambigüedad para que no surjan dudas.	X Sus elementos más importantes se relacionan directamente con el objetivo.	X Puede ser financiado por la organización, es decir, sus beneficios no superan los costos.	X Los medios de verificación y cálculo son claros para que se pueda comprobar.	X La información que arroja el indicador es suficiente para realizar un juicio y/o tomar una decisión.

#### Determinación de Metas

Línea base	Valor	Año	Periodicidad:	Trimestral	
	100%	2023	Sentido del indicador:	Ascendente	Comportamiento del indicador: Regular
Ejercicio fiscal:	2022	2023	Metas Anuales		
Programada	100	100	Acumulada	Observaciones y/o comentarios	
Realizada	100	100	100		

Programación de Metas subanuales

Metas	1er Trimestre			2do Trimestre			3ro Trimestre			4to Trimestre			Meta acumulada
	Ene	Feb	Mar	Abr	May	Jun	Jul	Ago	Sep	Oct	Nov	Dic	
Programada	100	100	100	100	100	100	100	100	100	100	100	100	100%
Realizada	100	100	100	100	100	100	100	100	100	100	100	100	100%
Avance %	100%	100%	100%	100%	100%	100%	100%	100%	100%	100%	100%	100%	100%

Parámetros de semaforización	Avance		En riesgo		Crítico		Cumplimiento del indicador	100%
	90-110%	80-90% y 110%-120%	Avance <50% y >120%	En riesgo	Crítico			
	Avance 90-110%	Avance 80-90% y 110%-120%	Avance <50% y >120%	En riesgo	Crítico			

Actividades

Resumen Narrativo	Nombre del indicador	1er Trimestre			2do Trimestre			3ro Trimestre			4to Trimestre			Meta acumulada
		Ene	Feb	Mar	Abr	May	Jun	Jul	Ago	Sep	Oct	Nov	Dic	
1.-Implementación de gastos mensuales para brindar alimentos a la ciudadanía	Gastos	1	1	1	1	1	1	1	1	1	1	1	1	12
	Real.	1	1	1	1	1	1	1	1	1	1	1	1	6
2.- Otorgamiento de servicios médicos mensualmente a través de la UBR y el DJF	Servicios	1	1	1	0	0	1	0	0	0	0	0	0	4
	Real.	1	1	1	0	0	1	0	0	0	0	0	0	4
3.-Otorgamiento de apoyos económicos mensuales a la ciudadanía, juntas auxiliares e inspectorías.	Apoyos	1	1	1	1	1	1	1	1	1	1	1	1	12
	Real.	1	1	1	1	1	1	1	1	1	1	1	1	6
4.- Otorgamiento de ayudas sociales mensualmente para eventos culturales en el municipio	Ayudas	1	1	1	1	1	1	1	1	1	1	1	1	12
	Real.	1	1	1	1	1	1	1	1	1	1	1	1	6
	Progr.													0
	Real.													0

Explicaciones y causas de las variaciones al incumplimiento de la programación

Ing. Ernesto Samuel Torres Hernández  
 Contador Municipal  
 2021-2024  
 Ayuntamiento del Municipio de Cañada Morelos, Pue.  
**CONTADOR MUNICIPAL Y TITULAR DEL O.C**

C.P Dulce María Camarillo Rosas  
 Tesorera Municipal  
 2021-2024  
 Ayuntamiento del Municipio de Cañada Morelos, Pue.  
**TESORERÍA MUNICIPAL**

C. María de Lourdes Carrera  
 Presidenta Municipal  
 2021-2024  
 Ayuntamiento del Municipio de Cañada Morelos, Pue.  
**PRESIDENCIA MUNICIPAL**



## Ficha Técnica del Programa presupuestario

### 4. Matriz de Indicadores para Resultados (MIR)

Datos de identificación del Programa Presupuestario (Pp)

Nombre del Municipio: Cañada Morelos, Puebla

Ejercicio fiscal: 2024

Nombre del Programa presupuestario: Seguridad Pública en Beneficio de la Población.

Clave del Programa presupuestario: P07-2024

Dependencia o Entidad responsable del Pp: Regiduría de Gobernación, Justicia y Seguridad Pública, Protección Civil, Seguridad Pública Municipal, Sindicatura Municipal.

Nivel	Resumen Narrativo (Objetivos)	Indicadores (Nombre del indicador y método de cálculo)	Medios de Verificación	Supuestos
FIN	Contribuir a la disminución de la incidencia de delitos del fuero común mediante la prevención y la proximidad social.	Porcentaje de recorridos de inspección, seguridad y vigilancia realizados en el Municipio.	Reportes de trabajo del área. Incidencia delictiva del Fuero común.- SESNSP	Ampliaciones/ Reducciones del presupuesto de egresos. Cambios en la programación laboral.
PROPOSITO	La población del Municipio de Cañada Morelos disminuye en actos delictivos	Porcentaje de operativos de Seguridad Pública realizados eficientemente en el Municipio.	Reportes de trabajo del área. Incidencia delictiva del Fuero común.- SESNSP	Ampliaciones/ Reducciones del presupuesto de egresos. Cambios en la programación laboral.
COMPONENTES	1 Eficiente Calidad en la prestación del servicio de seguridad pública, brindada.	Porcentaje de satisfacción ciudadana por el servicio de seguridad pública municipal.	Reportes de trabajo del área. Incidencia delictiva del Fuero común.- SESNSP	Ampliaciones/ Reducciones del presupuesto de egresos. Cambios en la programación laboral.
	2 Suficiente personal de Seguridad Municipal y protección civil, equipado.	Porcentaje de personal operativo de seguridad pública y protección civil municipal.	Reportes de trabajo del área. Incidencia delictiva del Fuero común.- SESNSP	Ampliaciones/ Reducciones del presupuesto de egresos. Cambios en la programación laboral.
ACTIVIDADES (COMPONENTE 1)	1.1 Elaboración de reportes a las autoridades correspondientes de incidencias delictivas en el municipio por parte de seguridad pública.	Reportes	Reportes de trabajo del área.	Ampliaciones/ Reducciones del presupuesto de egresos. Cambios en la programación laboral.
	1.2 Realización de pagos de alumbrado público, lámparas, etc.	Pagos	Reportes de trabajo del área. Recibos de pago	Ampliaciones/ Reducciones del presupuesto de egresos. Cambios en la programación laboral.
	1.3 Remuneración de pagos quincenales al personal de seguridad pública.	Pagos	Reportes de trabajo del área. Recibos de pago	Ampliaciones/ Reducciones del presupuesto de egresos. Cambios en la programación laboral.
	1.4 Elaboración de reportes de actividades del Juzgado Municipal y del Juzgado Calificador.	Reportes	Reportes de trabajo del área.	Ampliaciones/ Reducciones del presupuesto de egresos. Cambios en la programación laboral.
ACTIVIDADES (COMPONENTE 2)	2.1 Elaboración de reportes trimestrales de actividades de Protección Civil.	Reportes	Reportes de trabajo del área.	Ampliaciones/ Reducciones del presupuesto de egresos. Cambios en la programación laboral.
<b>Costo Total del Programa</b>		<b>Aprobado:</b> 9,871,000.00 \$	<b>Devengado:</b> 2,941,558.50 \$	<b>Ejercido:</b> 2,766,227.64 \$

Fuente de Financiamiento			
1.5 Recursos Federales;	FORTAMUN	1.5 Recursos Federales;	Participación
Especificar:	Especificar:	Especificar:	Especificar:
	N/A	N/A	\$
\$	2,867,232.11	74,326.39	\$

Monto Especifico (de la Fuente de Financiamiento)

Clasificación Administrativa	Clasificación Funcional y Programática		
	Finalidad	Función	Subfunción
3.0.0.0 SECTOR PUBLICO MUNICIPAL 3.1.0.0 SECTOR PUBLICO NO FINANCIERO 3.1.1.0 GOBIERNO GENERAL MUNICIPAL 3.1.1.1.0 Gobierno Municipal	1. Gobierno	1.7. Asuntos de orden público y de seguridad interior	1.7.1 Policia
			Programa presupuestario (letra mayúscula)
			P07-2024 SEGURIDAD PÚBLICA EN BENEFICIO DE LA POBLACION

Ing. Ernesto Samuel Torres Hernández  
 Contralor Municipal  
  
 2021-2024  
 H. Ayuntamiento del Municipio de Cañada Morelos, Pue.  
**CONTRALOR MUNICIPAL Y TITULAR DEL OIC**

C.P Dulce María Cajamalillo Rosas  
 Tesorera  
  
 2021-2024  
 H. Ayuntamiento del Municipio de Cañada Morelos, Pue.  
**TESORERÍA MUNICIPAL**

C. María de Lourdes Carrera Carrera  
 Presidenta Municipal  
  
 2021-2024  
 H. Ayuntamiento del Municipio de Cañada Morelos, Pue.  
**PRESIDENCIA MUNICIPAL**



## Ficha Técnica del Programa presupuestario

### FIN

#### Ficha Técnica de Seguimiento de Indicadores (FTSI)

Nombre del Municipio:	Cañada Morelos, Puebla
Resumen Narrativo de la MIR:	Contribuir a la disminución de la incidencia de delitos del fuero común mediante la prevención y la proximidad social.
Programa Presupuestario:	Datos de Identificación del Programa Institucional Seguridad Pública en Beneficio de la Población.
Dependencia o Entidad responsable del Pp:	Regiduría de Gobernación, Justicia y Seguridad Pública, Protección Civil, Seguridad Pública Municipal, Sindicatura Municipal.

Datos de Identificación del Indicador		Tipo de Indicador:	Estratégicos
Nombre del indicador:	Porcentaje de recorridos de inspección, seguridad y vigilancia realizados en el Municipio.	Dimensión del indicador:	Eficacia
Descripción ¿qué mide el indicador?	Mide el porcentaje de recorridos de inspección, seguridad y vigilancia realizados, con respecto a los programados.	Unidad Responsable del indicador de FIN:	Seguridad Pública Municipal
Unidad de medida:	Recorridos	Numerador (Variable 1)	Número de rondines de inspección, seguridad y vigilancia realizados en el Municipio.
Método de cálculo o Fórmula del Indicador:	$(N/N2) * 100$	Denominador (Variable 2)	Número de rondines de inspección, seguridad y vigilancia programados en el Municipio.
Numerador (Variable 1)	Medios de verificación de las variables		
Denominador (Variable 2)	Reportes de trabajo del área.		
	Incidencia delictiva del Fuero común.- SESNSP		

Características del Indicador	Claridad	Relevancia	Economía	Monitoreable	Adecuado	Aporte marginal
Justificación del cumplimiento de las características CREMAA	X	X	X	X	X	X
	Es entendible y preciso. Evita cualquier ambigüedad para que no surjan dudas.	Sus elementos más importantes se relacionan directamente con el objetivo.	Puede ser financiado por la organización, es decir, sus beneficios no superan los costos.	Los medios de verificación y cálculo son claros para que se pueda comprobar.	La información que brinda el indicador es suficiente para realizar un juicio y/o tomar una decisión.	Se obtiene información adicional de este indicador, con relación a los objetivos propuestos

Determinación de Metas		Trimestral	
Valor	Año	Períodicidad:	Comportamiento del indicador:
100%	2023	Sentido del indicador:	Regular
<b>Metas Anuales</b>			
2022	2023	Acumulada (metas de la Administración)	Observaciones y/o comentarios
100	100	100	
100	100		

Ficha Técnica del Programa presupuestario

FIN

Ficha Técnica de Seguimiento de Indicadores (FISI)

Programación de Metas subanuales

Metas	1er Trimestre			2do Trimestre			3ro Trimestre			4to Trimestre			Meta Anual (acumulada)	
	Ene	Feb	Mar	Abr	May	Jun	Jul	Ago	Sep	Oct	Nov	Dic		
Programada (A)	100	100	100	100	100	100	100	100	100	100	100	100	100%	
Realizada (B)	100	100	100	100	100	100							100%	
Avance % = [(A)/(B)]*100	100%	100%	100%	100%	100%	100%							100%	
Parámetros de semaforización	Avance 90-110% Aceptable		Avance 80 - 90% y 110%-120% En riesgo		Avance <80% y >120% Crítico								Cumplimiento del Indicador	100%

Explicaciones y causas de las variaciones al incumplimiento de la programación

Ing. Ernesto Samuel Torres Hernández  
Contralor Municipal

Elaboró

H. Ayuntamiento del Municipio de Cañada Morelos, Pue.  
**CONTRALOR MUNICIPAL Y TITULAR DEL OIC**

C.P Dulce María Camarillo Rosales  
Tesorera Municipal  
Revisa  
H. Ayuntamiento del Municipio de Cañada Morelos, Pue.  
**TESORERÍA MUNICIPAL**

C. María de Lourdes Cárcel Carrera  
Presidenta Municipal  
Autorizó 2021-2024  
H. Ayuntamiento del Municipio de Cañada Morelos, Pue.  
**PRESIDENCIA MUNICIPAL**





## Ficha Técnica del Programa presupuestario

### PROPÓSITO

#### Ficha Técnica de Seguimiento de Indicadores (FTSI)

Nombre del Municipio:	Cañada Morelos, Puebla
Resumen Narrativo de la MIR:	La población del Municipio de Cañada Morelos disminuye en actos delictivos
Programa Presupuestario:	Seguridad Pública en Beneficio de la Población.
Dependencia o Entidad responsable del Pp:	Regiduría de Gobernación, Justicia y Seguridad Pública, Protección Civil, Seguridad Pública Municipal, Sindicatura Municipal.

Datos de Identificación del Indicador	
Nombre del indicador:	Porcentaje de operativos de Seguridad Pública realizados eficientemente en el Municipio.
Descripción ¿qué mide el indicador?:	Mide el porcentaje de operativos de seguridad pública realizados, con respecto a los programados operativos
Unidad de medida:	
Método de cálculo o Fórmula del indicador:	$(M1/M2)*100$
Numerador (Variable 1)	Reportes de trabajo del área.
Denominador (Variable 2)	Incidencia delictiva del Fuero común.-SENSP

Datos de Identificación del Indicador		Estratégicos	
Nombre del indicador:	Tipo de indicador:	Eficacia	
Descripción ¿qué mide el indicador?:	Dimensión del indicador:	Seguridad Pública Municipal	
Unidad de medida:	Unidad Responsable del indicador de PROPÓSITO:		
Porcentaje de operativos de Seguridad Pública realizados eficientemente en el Municipio.	Número de operativos de Seguridad Pública realizados en el Municipio.		
Mide el porcentaje de operativos de seguridad pública realizados, con respecto a los programados operativos	Número de operativos de Seguridad Pública programados en el Municipio.		
$(M1/M2)*100$	Medios de verificación de las variables		
Reportes de trabajo del área.			
Incidencia delictiva del Fuero común.-SENSP			

Determinación de Metas		Trimestral	
Valor	Año	Ascendente	Regular
100%	2023	Comportamiento del Indicador:	
Sentido del indicador:		Regular	
Metas Anuales			
Ejercicio fiscal:	2022	Acumulada (metas de la Administración)	Observaciones y/o comentarios
Programada	100	100	
Realizada	100		



Ficha Técnica del Programa presupuestario

**PROPÓSITO**

Ficha Técnica de Seguimiento de Indicadores (FTSI)

Programación de Metas subanuales													
Metas	1er Trimestre			2do Trimestre			3ro Trimestre			4to Trimestre			Meta Anual (acumulada)
	Ene	Feb	Mar	Abr	May	Jun	Jul	Ago	Sep	Oct	Nov	Dic	
Programada (A)	100	100	100	100	100	100	100	100	100	100	100	100	100%
Realizada (B)	100	100	100	100	100	100							100%
Avance %= [(A)/(B)]*100	100%	100%	100%	100%	100%	100%							100%
Parámetros de sematorización	Avance 90-110%		Acceptable	Avance 80 - 90% y 110%-120%		En riesgo	Avance <50% y >120%		Critico				100%
Explicaciones y causas de las variaciones al incumplimiento de la programación													

Ing. Ernesto Samuel Torres Hernández  
 Contralor Municipal

2021-2024  
 Ayuntamiento del Municipio de Cañada Morelos, Puc.  
**CONTRALOR MUNICIPAL Y TITULAR DEL CIC**

C.P Dulce María Camarillo  
 Tesorera Municipal  
 Ayuntamiento del Municipio de Cañada Morelos, Puc

2021-2024  
**TESORERÍA MUNICIPAL**

C. Maria de Lourdes Carrera Carrera  
 Presidenta Municipal

2021-2024  
 Ayuntamiento de Cañada Morelos, Puc.  
**PRESIDENCIA MUNICIPAL**



## Ficha Técnica de Seguimiento de Indicadores

Reporte: Segundo Trimestre

### COMPONENTE 1

#### Ficha Técnica de Seguimiento de Indicadores (FTSI)

Nombre del Municipio:	Cañada Morelos, Puebla	
Resumen Narrativo de la MIR:	Eficiente Calidad en la prestación del servicio de seguridad pública, brindada.	
Programa Presupuestario:	Seguridad Pública en Beneficio de la Población.	
Unidad responsable:	Regiduría de Gobernación, Justicia Y Seguridad Pública, Protección Civil, Seguridad Pública Municipal, Sindicatura Municipal.	

#### Datos de Identificación del Indicador

Nombre del indicador:	Eficiente Calidad en la prestación del servicio de seguridad pública, brindada.		Tipo de indicador:	Estratégicos
Descripción ¿qué mide el indicador?	Mide el porcentaje de satisfacción ciudadana con respecto a la prestación del servicio de seguridad pública		Dimensión del indicador:	Calidad
Unidad de medida:	Personas		Unidad Responsable del indicador del Componente 3:	Seguridad Pública Municipal
Método de cálculo o Fórmula del Indicador:	$(N1/N2) * 100$	Algoritmo	Número de ciudadanos satisfechos con el servicio de seguridad pública.	
Numerador (Variable 1)	Medio de verificación de las variables		Total de población Municipal	
Numerador (Variable 2)	Reportes de trabajo del área.			
	Incidencia delictiva del Fuero común.- SENSP			

Características del indicador	Claridad	Relevancia	Economía	Monitoreable	Adecuado	Aporte marginal
Justificación del cumplimiento de las características CREMAA	X	X	X	X	X	X
	Es entendible y preciso. Evita cualquier ambigüedad para que no surjan dudas.	Sus elementos más importantes se relacionan directamente con el objetivo.	Puede ser financiado por la organización, es decir, sus beneficios no superan los costos.	Los medios de verificación y cálculo son claros para que se pueda comprobar.	La información que arroja el indicador es suficiente para realizar un juicio y/o tomar una decisión.	Se obtiene información adicional de este indicador, con relación a los objetivos propuestos

#### Determinación de Metas

Valor	Año	Periodicidad:	Trimestral
64%	2023	Sentido del indicador:	Ascendente
Comportamiento del indicador: Regular			
Metas Anuales			
Ejercicio fiscal:	2022	2023	2024
Programada	100	100	100
Realizada	100	100	100
			Observaciones y/o comentarios

Programación de Metas subanuales

Metas	1er Trimestre			2do Trimestre			3ro Trimestre			4to Trimestre			Meta acumulada
	Ene	Feb	Mar	Abr	May	Jun	Jul	Ago	Sep	Oct	Nov	Dic	
Programada	63.91632772	63.91632772	63.91632772	63.91632772	63.91632772	63.91632772	63.91632772	63.91632772	63.91632772	63.91632772	63.91632772	63.91632772	64%
Realizada	63.91632772	63.91632772	63.91632772	63.91632772	63.91632772	63.91632772	63.91632772	63.91632772	63.91632772	63.91632772	63.91632772	63.91632772	64%
Avance %	100%	100%	100%	100%	100%	100%	100%	100%	100%	100%	100%	100%	100%

Parámetros de semafización	Avance 90-110%		Avance 80-90% y 110%-120%		Avance <80% y >120%		Crítico
	Avance 90-110%	Avance 80-90% y 110%-120%	Avance 80-90% y 110%-120%	Avance <80% y >120%	Avance <80% y >120%		
	Avance 90-110%	Avance 80-90% y 110%-120%	Avance 80-90% y 110%-120%	Avance <80% y >120%	Avance <80% y >120%	Avance <80% y >120%	Cumplimiento del indicador
							100%

Actividades

Resumen Narrativo	Nombre del indicador	1er Trimestre			2do Trimestre			3ro Trimestre			4to Trimestre			Meta acumulada
		Ene	Feb	Mar	Abr	May	Jun	Jul	Ago	Sep	Oct	Nov	Dic	
1.-Elaboración de reportes a las autoridades correspondientes de incidencias delictivas en el municipio por parte de seguridad pública.	Progr.	1	0	0	1	0	0	1	0	0	1	0	0	4
	Real.	1	0	0	1	0	0	1	0	0	1	0	0	2
2.- Realización de pagos de alumbrado publico, lámparas, etc.	Progr.	1	1	1	1	1	1	1	1	1	1	1	1	12
	Real.	1	1	1	1	1	1	1	1	1	1	1	1	6
3.- Remuneración de pagos quincenales al personal de seguridad pública.	Progr.	1	1	1	1	1	1	1	1	1	1	1	1	12
	Real.	1	1	1	1	1	1	1	1	1	1	1	1	6
4.- Elaboración de reportes de actividades del Juzgado Municipal y del Juzgado Calificador.	Progr.	1	0	0	1	0	0	1	0	0	1	0	0	4
	Real.	1	0	0	1	0	0	1	0	0	1	0	0	2
5.-	Progr.													0
	Real.													0

Explicaciones y causas de las variaciones al incumplimiento de la programación

Ing. Ernesto Samuél Hernández  
 Contralor Municipal  
 Ayuntamiento del Municipio de Calabada Morelos, Puc.  
 2021-2024  
 CONTRALOR MUNICIPAL  
 AYUNTAMIENTO DEL MUNICIPIO DE CALABADA MORELOS, PUC.

C.P Dulce María Camacho  
 Tesorera Municipal  
 Ayuntamiento del Municipio de Calabada Morelos, Puc.  
 2021-2024  
 TESORERÍA MUNICIPAL

C. María de Lourdes Carrera Carrera  
 Presidenta Municipal  
 Ayuntamiento del Municipio de Calabada Morelos, Puc.  
 2021-2024  
 PRESIDENCIA MUNICIPAL



## Ficha Técnica de Seguimiento de Indicadores

Reporte: Segundo Trimestre

### COMPONENTE 2

#### Ficha Técnica de Seguimiento de Indicadores (FTSI)

Nombre del Municipio:	Cañada Morelos, Puebla
Resumen Narrativo de la MIR:	Suficiente personal de Seguridad Municipal y protección civil, equipado.
Programa Presupuestario:	Seguridad Pública en Beneficio de la Población.
Unidad responsable:	Regiduría de Gobernación, Justicia y Seguridad Pública, Protección Civil, Seguridad Pública Municipal, Sindicatura Municipal.

Datos de identificación del indicador		Estratégicos	
Nombre del indicador:	Porcentaje de personal operativo de seguridad pública y protección civil municipal.	Tipo de indicador:	Eficacia
Descripción ¿qué mide el indicador?	Mide el porcentaje de personal operativo de seguridad pública y protección civil municipal, con respecto al total de personal de seguridad y protección civil	Dimensión del indicador:	Seguridad Pública y Protección Civil
Unidad de medida:	Personas	Unidad Responsable del indicador del Componente 1:	Personal operativo de seguridad pública municipal.
Método de cálculo o Fórmula del Indicador:	$(N1/N2) * 100$	Algoritmo	Total de personal de seguridad pública municipal.
Numerador (Variable 1)		Numerador (Variable 1)	
Numerador (Variable 2)		Denominador (Variable 2)	

Características del indicador		Determinación de Metas	
Claridad	X	Relevancia	X
Relevancia	X	Economía	X
Monitoreable	X	Periodicidad:	Trimestral
Adecuado	X	Sentido del indicador:	Ascendente
Aporte marginal	X	Comportamiento del indicador:	Regular

Justificación del cumplimiento de las características CREMAA		Metas Anuales	
Es entendible y preciso. Evita cualquier ambigüedad para que no surjan dudas.	Sus elementos más importantes se relacionan directamente con el objetivo.	Año	2023
Puede ser financiado por la organización, es decir, sus beneficios no superan los costos.	Los medios de verificación y cálculo son claros para que se pueda comprobar.	2024	100
La información que brinda el indicador es suficiente para realizar un juicio y/o tomar una decisión.	Se obtiene información adicional de este indicador, con relación a los objetivos propuestos	100	100
		Realizada	100
		Programada	100
		Ejercicio fiscal:	2022
		Acumulada	100
		Observaciones y/o comentarios	

Programación de Metas subanuales

Metas	1er Trimestre			2do Trimestre			3ro Trimestre			4to Trimestre			Meta acumulada
	Ene	Feb	Mar	Abr	May	Jun	Jul	Ago	Sep	Oct	Nov	Dic	
Programada	91.4893617	91.4893617	91.4893617	91.4893617	91.4893617	91.4893617	91.4893617	91.4893617	91.4893617	91.4893617	91.4893617	91.4893617	100%
Realizada	91.4893617	91.4893617	91.4893617	91.4893617	91.4893617	91.4893617							100%
Avance %	100%	100%	100%	100%	100%	100%							100%

Parámetros de semaforización	Avance 90-110%	Avance 80 - 90% y 110%-120%	En riesgo	Avance <80% y >120%	Crítico	Cumplimiento del indicador	Meta acumulada
	Avance 90-110%	Avance 80 - 90% y 110%-120%	En riesgo	Avance <80% y >120%	Crítico		100%

Resumen Narrativo	Nombre del indicador	Actividades												Meta acumulada
		1er Trimestre			2do Trimestre			3ro Trimestre			4to Trimestre			
		Ene	Feb	Mar	Abr	May	Jun	Jul	Ago	Sep	Oct	Nov	Dic	
1.- Elaboración de reportes trimestrales de actividades de Protección Civil.	Reportes	1	0	0	1	0	0	1	0	0	0	1	0	4
		1	0	0	1	0	0							2

Explicaciones y causas de las variaciones al incumplimiento de la programación

Ing. Ernesto Samuel Torres Hernández  
 Contralor Municipal  
 Ayuntamiento del Municipio de Cañada Morelos, Pue.  
 2021-2024  
**CONTRALOR MUNICIPAL Y TITULAR DEL OIC**

C.P Dulce María Calverto Torres  
 Tesorera Municipal  
 Ayuntamiento del Municipio de Cañada Morelos, Pue.  
**TESORERÍA MUNICIPAL**

C. María de Lourdes Carrera Carrera  
 Presidenta Municipal  
 Ayuntamiento del Municipio de Cañada Morelos, Pue.  
 2021-2024  
**PRESIDENCIA MUNICIPAL**



## Ficha Técnica del Programa presupuestario

### 4. Matriz de Indicadores para Resultados (MIR)

Datos de identificación del Programa Presupuestario (Pp)

Nombre del Municipio:

Cañada Morelos, Puebla

Ejercicio fiscal:

2024

Nombre del Programa presupuestario:

Fortalecimiento de la Hacienda Pública Municipal

Clave del Programa presupuestario:

P08-2024

Dependencia o Entidad responsable del Pp:

Regiduría de Patrimonio y Hacienda Pública, Tesorería Municipal, Contraloría Municipal, Unidad de Transparencia y Comunicación Social

Nivel	Resumen Narrativo (Objetivos)	Indicadores (Nombre del indicador y método de cálculo)	Medios de Verificación	Supuestos
FIN	Contribuir al cumplimiento y atención de los requerimientos estatales mediante la organización y correcta atención de las obligaciones municipales.	Porcentaje de cumplimiento de los requerimientos de instituciones federales y estatales.	Reportes de trabajo del área. Informes anuales sobre la situación de pobreza y rezago social.	Ampliaciones/ Reducciones del presupuesto de egresos. Cambios en la programación laboral.
PROPÓSITO	El municipio de Cañada Morelos tiene suficientes mecanismos para la contestación de requerimientos de entidades Estatales y Federales.	Porcentaje de mecanismos para la contestación de requerimientos de entidades Estatales y Federales implementados	Reportes de trabajo del área. Informes anuales sobre la situación de pobreza y rezago social.	Ampliaciones/ Reducciones del presupuesto de egresos. Cambios en la programación laboral.
COMPONENTES	1 Administración del gasto corriente municipal, a fin de priorizar la oferta de bienes y servicios de calidad a la población implementada.	Índice de capacidad de ejecución del gasto público.	Reportes de trabajo del área. Informes anuales sobre la situación de pobreza y rezago social.	Ampliaciones/ Reducciones del presupuesto de egresos. Cambios en la programación laboral.
	2 Transparencia y el acceso a la información pública para la ciudadanía correctamente brindada.	Porcentaje de eficacia en la atención de solicitudes de acceso a la información.	Reportes de trabajo del área. Informes anuales sobre la situación de pobreza y rezago social.	Ampliaciones/ Reducciones del presupuesto de egresos. Cambios en la programación laboral.
ACTIVIDADES (COMPONENTE 1)	1.1 Realización de pagos mensuales de servicios básicos de oficinas para el funcionamiento del Ayuntamiento	Pagos	Reportes de trabajo del área.	Ampliaciones/ Reducciones del presupuesto de egresos. Cambios en la programación laboral.
	1.2 Realización de pagos de remuneraciones y prestaciones a los servidores públicos municipales.	Pagos	Reportes de trabajo del área.	Ampliaciones/ Reducciones del presupuesto de egresos. Cambios en la programación laboral.
ACTIVIDADES (COMPONENTE 2)	2.1 Implementación de un programa municipal de transparencia y acceso a la información pública y protección de datos personales.	Programas	Reportes de trabajo del área.	Ampliaciones/ Reducciones del presupuesto de egresos. Cambios en la programación laboral.

Aprobado:	Modificado:	Devengado:	Ejercido
\$ 26,130,594.00	\$ 26,130,594.00	\$ 8,423,232.73	\$ 6,722,861.38

Costo Total del Programa

Fuente de Financiamiento						
1.1 Recursos Fiscales;	Otro	Especificar:		Participación	1.5 Recursos Federales;	FORTAMUN
		Rec. Fiscales	1.5 Recursos Federales;			
		759,848.40	7,512,935.89	\$		
<b>Monto Especifico (de la Fuente de Financiamiento)</b>						
			150,355.64	\$		
					1.5 Recursos Federales;	FISM
						Especificar:
						N/A
						92.80

Clasificación Administrativa	Clasificación Funcional y Programática		
	Finalidad	Función	Subfunción
3.0.0.0 SECTOR PUBLICO MUNICIPAL 3.1.0.0 SECTOR PUBLICO NO FINANCIERO 3.1.1.0 GOBIERNO GENERAL MUNICIPAL 3.1.1.1.0 Gobierno Municipal	1. Gobierno	1.5. Asuntos financieros y hacendarios	1.5.2 Asuntos Hacendarios
			Programa presupuestario (letra mayúscula)
			P08-2024 FORTALECIMIENTO DE LA HACIENDA PÚBLICA MUNICIPAL

Ing. Ernesto Samuel Torres Hernández  
 Contralor Municipal  
  
 2021-2024  
 H. Ayuntamiento del Municipio de Cañada Morelos, Pue.  
**CONTRALOR MUNICIPAL Y TITULAR DEL OIC**

C.P Dulce María Jiménez Rosas  
 Tesorera Municipal  
  
 2021-2024  
 H. Ayuntamiento del Municipio de Cañada Morelos, Pue.  
**TESORERÍA MUNICIPAL**

C. María de Lourdes Carrera  
 Presidenta Municipal  
  
 2021-2024  
 H. Ayuntamiento del Municipio de Cañada Morelos, Pue.  
**PRESIDENCIA MUNICIPAL**



## Ficha Técnica del Programa presupuestario

### FIN

#### Ficha Técnica de Seguimiento de Indicadores (FTSI)

Nombre del Municipio:	Cañada Morelos, Puebla	
Resumen Narrativo de la MIR:	Contribuir al cumplimiento y atención de los requerimientos estatales mediante la organización y correcta atención de las obligaciones municipales.	
Programa Presupuestario:	Datos de Identificación del Programa Institucional	
Dependencia o Entidad responsable del Pp:	Fortalecimiento de la Hacienda Pública Municipal. Regiduría de Patrimonio y Hacienda Pública, Tesorería Municipal, Contraloría Municipal, Unidad de Transparencia y Comunicación Social	

Datos de Identificación del Indicador		
Nombre del indicador:	Porcentaje de cumplimiento de los requerimientos de instituciones federales y estatales.	
Descripción ¿qué mide el indicador?	Mide el porcentaje de cumplimiento de los requerimientos de instituciones federales y estatales, con respecto al total de requerimientos	
Unidad de medida:	Requerimiento	
Método de cálculo o Fórmula del indicador:	Algoritmo	Numerador (Variable 1) Denominador (Variable 2)
Numerador (Variable 1)	Número de requerimientos de instituciones federales y estatales	
Denominador (Variable 2)	Total de requerimientos	
Medios de verificación de las variables		
Reportes de trabajo del área.		
Informes anuales sobre la situación de pobreza y rezago social.		

Características del indicador	Claridad	Relevancia	Economía	Monitoreable	Adecuado	Aporte marginal
	Es entendible y preciso. Evita cualquier ambigüedad para que no surjan dudas.	X	X	X	X	X
Justificación del cumplimiento de las características CREMAA	Sus elementos más importantes se relacionan directamente con el objetivo.		Puede ser financiado por la organización, es decir, sus beneficios no superan los costos.		La información que brinda el indicador es suficiente para realizar un juicio y/o tomar una decisión.	
Se obtiene información adicional de este indicador, con relación a los objetivos propuestos						

Determinación de Metas					
Línea base	Valor	Año	Periodicidad:	Comportamiento del indicador:	
	100%	2023		Ascendente	Regular
Ejercicio fiscal:	2022	2023	2024	Acumulada (metas de la Administración)	
Programada	100	100	100	Observaciones y/o comentarios	
Realizada	100	100			

Ficha Técnica del Programa presupuestario

FIN

Ficha Técnica de Seguimiento de Indicadores (FTSI)

Metas	Programación de Metas subanuales												Meta Anual (acumulada)	
	1er Trimestre			2do Trimestre			3ro Trimestre			4to Trimestre				
	Ene	Feb	Mar	Abr	May	Jun	Jul	Ago	Sep	Oct	Nov	Dic		
Programada (A)	100	100	100	100	100	100	100	100	100	100	100	100	100	100%
Realizada (B)	100	100	100	100	100	100								100%
Avance %= [(A)/ (B)]*100	100%	100%	100%	100%	100%	100%								100%
Parámetros de semaforización	Avance 90-110% Aceptable			Avance 80-90% y 110%-120%			Avance <80% y >120%			Crítico			Cumplimiento del indicador	100%

Explicaciones y causas de las variaciones al incumplimiento de la programación

Elaborado por:  
 Ing. Ernesto Samuel Torres Hernández  
 Contralor Municipal  
 2021-2024  
 H. Ayuntamiento del Municipio de Cañada Morelos, Pue.  
**CONTRALOR MUNICIPAL Y TITULAR DEL OIC**

C.P Dulce María Camarillo Torres  
 Tesorera Municipal  
 2021-2024  
 H. Ayuntamiento del Municipio de Cañada Morelos, Pue.  
**TESORERÍA MUNICIPAL**

C. María de Lourdes Carrera Carrera  
 Presidenta Municipal  
 Autorizó  
 2021-2024  
 H. Ayuntamiento del Municipio de Cañada Morelos, Pue.  
**PRESIDENCIA MUNICIPAL**





## Ficha Técnica del Programa presupuestario

### PROPÓSITO

#### Ficha Técnica de Seguimiento de Indicadores (FTSI)

Nombre del Municipio:	Cañada Morelos, Puebla
Resumen Narrativo de la MIR:	El municipio de Cañada Morelos tiene suficientes mecanismos para la contestación de requerimientos de entidades Estatales y Federales.
Programa Presupuestario:	Fortalecimiento de la Hacienda Pública Municipal.
Dependencia o Entidad responsable del Pp:	Regiduría de Patrimonio y Hacienda Pública, Tesorería Municipal, Contraloría Municipal, Unidad de Transparencia y Comunicación Social

#### Datos de Identificación del Programa Institucional

Datos de Identificación del Indicador		Estratégicos	
Nombre del indicador:	Porcentaje de mecanismos para la contestación de requerimientos de entidades Estatales y Federales implementados	Tipo de indicador:	Eficacia
Descripción ¿qué mide el indicador?	Mide el porcentaje de mecanismos para la contestación de requerimientos de entidades Estatales y Federales implementados, con respecto al total de los programados	Dimensión del indicador:	Contraloría Municipal
Unidad de medida:	Mecanismos	Unidad Responsable del indicador de PROPÓSITO:	
Método de cálculo o Fórmula del Indicador:	$(M/N) * 100$	Algoritmo	Mecanismos para la contestación de requerimientos de entidades Estatales y Federales Implementados
Numerador (Variable 1)		Numerador (Variable 1)	Total de mecanismos programados
Denominador (Variable 2)		Denominador (Variable 2)	
Medios de verificación de las variables			
Reportes de trabajo del área.			
Informes anuales sobre la situación de pobreza y rezago social.			

Características del Indicador	Claridad	Relevancia	Economía	Monitoreable	Adecuado	Aporte marginal
Justificación del cumplimiento de las características CREMAA	X	X	X	X	X	X
Es entendible y preciso. Evita cualquier ambigüedad para que no surjan dudas.		Sus elementos más importantes se relacionan directamente con el objetivo.	Puede ser financiado por la organización, es decir, sus beneficios no superan los costos.	Los medios de verificación y cálculo son claros para que se pueda comprobar.	La información que brinda el indicador es suficiente para realizar un juicio y/o tomar una	Se obtiene información adicional de este indicador, con relación a los objetivos propuestos

#### Determinación de Metas

Línea base	Periodicidad:		Sentido del indicador:	Ascendente	Comportamiento del indicador:	Regular
	Valor	Año				
Ejercicio fiscal:	100%	2023				
Programada	2022	2023	2024	Acumulada (metas de la Administración)		Observaciones y/o comentarios
Realizada	100	100	100			
	100	100				



## Ficha Técnica del Programa presupuestario

### PROPÓSITO

#### Ficha Técnica de Seguimiento de Indicadores (FTSI)

Metas	1er Trimestre			2do Trimestre			3ro Trimestre			4to Trimestre			Meta Anual (acumulada)
	Ene	Feb	Mar	Abr	May	Jun	Jul	Ago	Sep	Oct	Nov	Dic	
Programada (A)	100	100	100	100	100	100	100	100	100	100	100	100	100%
Realizada (B)	100	100	100	100	100	100	100	100	100	100	100	100	100%
Avance %= [(A)/(B)]*100	100%	100%	100%	100%	100%	100%	100%	100%	100%	100%	100%	100%	100%
Parámetros de semaforización	Avance 90-110%		Avance 80 - 90% y 110%-120%		En riesgo		Avance <80% y >120%		Crítico		Cumplimiento del indicador		100%

Explicaciones y causas de las variaciones al incumplimiento de la programación

Ing. Ernesto Samuel Torres Hernández  
Contralor Municipal

Elaboró



2021-2024  
H. Ayuntamiento del Municipio de Cañada Morelos, Pue.  
CONTRALOR MUNICIPAL  
Y TITULAR DEL OIC

C.P Dulce María Campello Rosas  
Tesorera Municipal

H. Ayuntamiento del Municipio de Cañada Morelos, Pue.

TESORERÍA MUNICIPAL

C. María de Lourdes Carrera Carrera  
Presidenta Municipal

Autoniza

H. Ayuntamiento del Municipio de Cañada Morelos, Pue.  
PRESIDENCIA MUNICIPAL



Reporte: Segundo Trimestre

## Ficha Técnica de Seguimiento de Indicadores

### COMPONENTE 2

#### Ficha Técnica de Seguimiento de Indicadores (FTSI)

Cañada Morelos, Puebla

Transparencia y el acceso a la información pública para la ciudadanía correctamente brindada.

#### Datos de Identificación del Programa Institucional

Fortalecimiento de la Hacienda Pública Municipal.  
 Regeduría de Patrimonio y Hacienda Pública, Tesorería Municipal, Contraloría Municipal, Unidad de Transparencia y Comunicación Social

#### Datos de Identificación del Indicador

Nombre del indicador:	Porcentaje de eficacia en la atención de solicitudes de acceso a la información.		Tipo de indicador:	Estratégicos
Descripción ¿qué mide el indicador?	Mide el porcentaje de eficacia en la atención de solicitudes de acceso a la información, con respecto al total de solicitudes.		Dimensión del indicador:	Eficacia
Unidad de medida:	Solicitudes		Unidad Responsable del indicador del Componente 2:	Unidad de Transparencia
Método de cálculo o Fórmula del Indicador:	(N1/N2)*100	Algoritmo	Numerador (Variable 1): Denominador (Variable 2):	Número de solicitudes de información atendidas. Número de solicitudes de información recibidas.
Numerador (Variable 1)	Medio de verificación de las variables			
Numerador (Variable 2)	Reportes de trabajo del área. Informes anuales sobre la situación de pobreza y rezago social.			

Características del indicador	Claridad	Relevancia	Economía	Monitoreable	Adecuado	Aporte marginal
Justificación del cumplimiento de las características CREMAA	X	X	X	X	X	X
Es entendible y preciso. Evita cualquier ambigüedad para que no surjan dudas.	Sus elementos más importantes se relacionan directamente con el objetivo.	Puede ser financiado por la organización, es decir, sus beneficios no superan los costos.	Los medios de verificación y cálculo son claros para que se pueda comprobar.	La información que omite el indicador es suficiente para realizar un juicio y/o tomar una decisión.	Se obtiene información adicional de este indicador, con relación a los objetivos propuestos	Regular

#### Determinación de Metas

Valor	Año	Periodicidad:	Comportamiento del indicador:
100%	2023	Sentido del indicador:	Ascendente
<b>Metas Anuales</b>			
2022	2023	2024	Observaciones y/o comentarios
Programada	100	100	Acumulada
Realizada	100	100	100

Programación de Metas subanuales

Metas	1er Trimestre			2do Trimestre			3ro Trimestre			4to Trimestre			Meta acumulada
	Ene	Feb	Mar	Abr	May	Jun	Jul	Ago	Sep	Oct	Nov	Dic	
Programada	100	100	100	100	100	100	100	100	100	100	100	100	100%
Realizada	100	100	100	100	100	100	100	100	100	100	100	100	100%
Avance %	100%	100%	100%	100%	100%	100%	100%	100%	100%	100%	100%	100%	100%

Parámetros de semaforización	Avance 90-110%	Avance 80-90% y 110%-120%	En riesgo	Avance <50% y >120%	Critico	Cumplimiento del indicador
	100%	100%	100%	100%	100%	100%

Actividades

Resumen Narrativo	Nombre del Indicador	1er Trimestre			2do Trimestre			3ro Trimestre			4to Trimestre			Meta acumulada
		Ene	Feb	Mar	Abr	May	Jun	Jul	Ago	Sep	Oct	Nov	Dic	
1.- Implementación de un programa municipal de transparencia y acceso a la información pública y protección de datos personales.	Programa	Progr.	1	1	1	1	1	1	1	1	1	1	1	12
		Real.	1	1	1	1	1	1	1	1	1	1	1	6
	Progr.													0
	Real.													0
	Progr.													0
	Real.													0

Explicaciones y causas de las variaciones al incumplimiento de la programación

Ing. Ernesto Samuel Torres Hernández  
 Contralor Municipal  
 Ayuntamiento del Municipio de Cañada Morelos, Pue.  
**CONTRALOR MUNICIPAL Y TITULAR DEL OIC**

C.P Dulce María Camarillo  
 Tesorera Municipal  
 Ayuntamiento del Municipio de Cañada Morelos, Pue.  
**TESORERÍA MUNICIPAL**

C. María de Lourdes Carrera  
 Presidenta Municipal  
 Ayuntamiento del Municipio de Cañada Morelos, Pue.  
**PRESIDENCIA MUNICIPAL**





## Ficha Técnica de Seguimiento de Indicadores

### COMPONENTE 1

#### Ficha Técnica de Seguimiento de Indicadores (FTSI)

Nombre del Municipio:	Cañada Morelos, Puebla
Resumen Narrativo de la MIR:	Administración del gasto corriente municipal, a fin de priorizar la oferta de bienes y servicios de calidad a la población implementada.
Programa Presupuestario:	Fortalecimiento de la Hacienda Pública Municipal.
Unidad responsable:	Regiduría de Patrimonio y Hacienda Pública, Tesorería Municipal, Contraloría Municipal, Unidad de Transparencia y Comunicación Social

#### Datos de Identificación del Programa Institucional

Datos de Identificación del Indicador		
Nombre del indicador:	Índice de capacidad de ejecución del gasto público.	
Descripción ¿qué mide el indicador?	Mide el índice de capacidad de ejecución del gasto público, con respecto al presupuesto aprobado	
Unidad de medida:	Pesos	
Método de cálculo o Fórmula del Indicador:	Algoritmo	Numerador (Variable 1) Denominador (Variable 2)
Numerador (Variable 1)	$(N1/N2) * 100$	
Numerador (Variable 2)	Medio de verificación de las variables Reportes de trabajo del área.	
Informes anuales sobre la situación de pobreza y rezago social.		

Características del indicador	Claridad	Relevancia	Economía	Monitoreable	Adecuado	Aporte marginal
Justificación del cumplimiento de las características CREMAA	X	X	X	X	X	X
Es entendible y preciso. Evita cualquier ambigüedad para que no surjan dudas.		Sus elementos más importantes se relacionan directamente con el objetivo.	Puede ser financiado por la organización, es decir, sus beneficios no superan los costos.	Los medios de verificación y cálculo son claros para que se pueda comprobar.	La información que omite el indicador es suficiente para realizar un juicio y/o tomar una decisión.	Se obtiene información adicional de este indicador, con relación a los objetivos propuestos

#### Determinación de Metas

Valor	Año	Sentido del indicador:	Comportamiento del indicador:
100%	2023	Ascendente	Regular
<b>Metas Anuales</b>			
2022	2023	Acumulada	Observaciones y/o comentarios
100	100	100	
100	100	100	

Programación de Metas subanuales

Metas	1er Trimestre			2do Trimestre			3ro Trimestre			4to Trimestre			Meta acumulada
	Ene	Feb	Mar	Abr	May	Jun	Jul	Ago	Sep	Oct	Nov	Dic	
Programada	100	100	100	100	100	100	100	100	100	100	100	100	100%
Realizada	100	100	100	100	100	100	100	100	100	100	100	100	100%
Avance %	100%	100%	100%	100%	100%	100%	100%	100%	100%	100%	100%	100%	100%

Parámetros de semaforización	Avance		Cumplimiento del indicador
	90-110%	80-90% y 110%-120%	
	Aceptable	En riesgo	100%
		Avance <60% y >20%	Critico
			100%

Actividades

Resumen Narrativo	Nombre del indicador	1er Trimestre			2do Trimestre			3ro Trimestre			4to Trimestre			Meta acumulada
		Ene	Feb	Mar	Abr	May	Jun	Jul	Ago	Sep	Oct	Nov	Dic	
1.- Realización de pagos mensuales de servicios básicos de oficinas para el funcionamiento del Ayuntamiento	pagos	Progr.	1	1	1	1	1	1	1	1	1	1	1	12
		Real.	1	1	1	1	1	1	1	1	1	1	1	1
2.- Realización de pagos de remuneraciones y prestaciones a los servidores públicos municipales.	pagos	Progr.	1	1	1	1	1	1	1	1	1	1	1	12
		Real.	1	1	1	1	1	1	1	1	1	1	1	1
		Progr.												0
		Real.												0
		Progr.												0
		Real.												0

Explicaciones y causas de las variaciones al incumplimiento de la programación

Ing. Ernesto Samuel Torres Hernández  
 Contralor Municipal  
 Ayuntamiento del Municipio  
 Cañada Morelos, Pue.  
**CONTRALOR MUNICIPAL  
 Y TITULAR DEL DIC**

C.P Dulce María Camarillo  
 Tesorera Municipal  
 Ayuntamiento del Municipio  
 Cañada Morelos, Pue.  
**TESORERÍA MUNICIPAL**

C. María de Lourdes Carrera  
 Presidenta Municipal  
 Ayuntamiento del Municipio  
 Cañada Morelos, Pue.  
**PRESIDENCIA MUNICIPAL**

