

Cuenta Pública 2021
Estado de Actividades
Del 01 de enero al 31 de diciembre de 2021
(Pesos)
Ente Público: Municipio de Cañada Morelos

	2021	2020
INGRESOS Y OTROS BENEFICIOS		
Ingresos de la Gestión:	1,505,032.50	1,837,077.22
Impuestos	728,665.00	502,929.00
Cuotas y Aportaciones de Seguridad Social	-	-
Contribuciones de Mejoras	-	-
Derechos	756,050.50	1,201,035.00
Productos	20,317.00	33,363.20
Aprovechamientos	-	99,750.02
Ingresos por Venta de Bienes y prestación de Servicios	-	-
Participaciones, Aportaciones, Convenios, Incentivos Derivados de la Colaboración Fiscal, Fondos Distintos de Aportaciones, Transferencias, Asignaciones, Subsidios y Subvenciones, y Pensiones y Jubilaciones.	76,351,833.40	73,558,975.88
Participaciones, Aportaciones, Convenios, Incentivos Derivados de la Colaboración Fiscal y Fondos Distintos de Aportaciones	76,351,833.40	73,558,975.88
Transferencia, Asignaciones, Subsidios y Subvenciones, Pensiones y Jubilaciones	-	-
Otros Ingresos y Beneficios	-	-
Ingresos Financieros	-	-
Incremento por Variación de Inventarios	-	-
Disminución del Exceso de Estimaciones por Pérdida o Deterioro u Obsolescencia	-	-
Disminución del Exceso de Provisiones	-	-
Otros Ingresos y Beneficios Varios	-	-
Total de Ingresos y Otros Beneficios	77,856,865.90	75,396,053.10
GASTOS Y OTRAS PÉRDIDAS		
Gastos de Funcionamiento	31,820,016.56	31,240,555.05
Servicios Personales	15,244,894.29	17,402,297.00
Materiales y Suministros	8,732,874.85	6,644,297.24
Servicios Generales	7,842,247.42	7,193,960.81
Transferencia, Asignaciones, Subsidios y Otras Ayudas	9,315,831.38	7,836,059.15
Transferencias Internas y Asignaciones al Sector Público	1,824,065.00	1,549,750.02
Transferencias al Resto del Sector Público	-	-
Subsidios y Subvenciones	319,140.50	244,980.50
Ayudas Sociales	7,172,625.88	6,041,328.63
Pensionamientos y Jubilaciones	-	-
Transferencias a Fideicomisos, Mandatos y Contratos Análogos	-	-
Transferencias a la Seguridad Social	-	-
Donativos	-	-
Transferencias al Exterior	-	-
Participaciones y Aportaciones	762,609.37	1,564,723.37
Participaciones	-	-
Aportaciones	-	-
Convenios	762,609.37	1,564,723.37
Intereses, Comisiones y Otros Gastos de la Deuda Pública	-	-
Intereses de la Deuda Pública	-	-
Comisiones de la Deuda Pública	-	-
Gastos de la Deuda Pública	-	-
Costo por Coberturas	-	-
Apoyos Financieros	-	-
Otros Gastos y Pérdidas Extraordinarias	1,405,931.74	1,254,441.91
Estimaciones, Depreciaciones, Deterioros, Obsolescencia y Amortizaciones	1,405,922.46	1,254,430.78
Provisiones	-	-
Disminución de Inventarios	-	-
Aumento por Insuficiencia de Estimaciones por Pérdida o Deterioro y Obsolescencia	-	-
Aumento por Insuficiencia de Provisiones	-	-
Otros Gastos	9.28	11.13
Inversión Pública	37,139,654.43	24,662,096.04
Inversión Pública no Capitalizable	37,139,654.43	24,662,096.04
Total de Gastos y Otras Pérdidas	80,444,043.48	66,557,875.52
Resultados del Ejercicio (Ahorro/Desahorro)	- 2,587,177.58	8,838,177.58

Bajo protesta de decir verdad declaro que los Estados Financieros y sus notas, son razonablemente correctos y son responsabilidad del emisor.

2021-2024



2021-2024
C. MARIA DE LOURDES CARREÓN CAMACHO
 PRESIDENTE MUNICIPAL

PRESIDENCIA MUNICIPAL

2021-2024



2021-2024
C. ANA LAURA SÁNCHEZ BENÍTEZ
 TESORERA MUNICIPAL

TESORERÍA MUNICIPAL

2021-2024




2021-2024
ING. ERNESTO SAMUEL TORRES HERNÁNDEZ
 RESPONSABLE DEL ORGANISMO INTERNO DE CONTROL

CONTROLADOR MUNICIPAL Y TITULAR DEL OIC

Estado de Situación Financiera
Al 31 de diciembre de 2021
(Pesos)
Ente Público: Municipio de Cañada Morelos, Puebla

ACTIVO	2021	2020	PASIVO	2021	2020
Activo Circulante			Pasivo Circulante		
Efectivo y Equivalentes	7,684,950.02	10,012,060.62	Cuentas por Pagar a Corto Plazo	6,329,932.68	5,436,818.51
Derechos a Recibir Efectivo o Equivalentes	2,579,867.54	2,677,730.54	Documentos por Pagar a Corto Plazo	-	-
Derechos a Recibir Bienes o Servicios	767,821.19	2,065,751.99	Porción a Corto Plazo de la Deuda Pública a Largo Plazo	-	-
Inventarios	-	-	Titulos y Valores a Corto Plazo	-	-
Almacenes	-	-	Pasivos Diferidos a Corto Plazo	-	-
Estimación por Pérdida o Deterioro de Activos Circulantes	-	-	Fondos y Bienes de Terceros en Garantía y/o Administración a Corto Plazo	-	-
Otros Activos Circulantes	-	-	Provisiones a Corto Plazo	-	-
Total de Activos Circulantes	11,032,638.75	14,755,543.15	Otros Pasivos a Corto Plazo	43,534.70	43,534.70
			Total de Pasivos Circulantes	6,373,467.38	5,480,353.21
Activo No Circulante			Pasivo No Circulante		
Inversiones Financieras a Largo Plazo	-	-	Cuentas por Pagar a Largo Plazo	-	-
Derechos a Recibir Efectivo o Equivalentes a Largo Plazo	-	-	Documentos por Pagar a Largo Plazo	-	-
Bienes Inmuebles, Infraestructura y Construcciones en Proceso	77,148,619.23	79,609,447.99	Deuda Pública a Largo Plazo	-	-
Bienes Muebles	5,626,161.42	5,593,947.92	Pasivos Diferidos a Largo Plazo	-	-
Activos Intangibles	-	-	Fondos y Bienes de Terceros en Garantía y/o en Administración a Largo Plazo	-	-
Depreciación, Deterioro y Amortización Acumulada de Bienes	- 12,726,597.50	- 11,320,676.04	Provisiones a Largo Plazo	-	-
Activos Diferidos	-	-	Total de Pasivos No Circulantes	-	-
Estimación por Pérdida o Deterioro de Activos no Circulantes	-	-			
Otros Activos no Circulantes	-	-	Total del Pasivo	6,373,467.38	5,480,353.21
Total de Activos No Circulantes	70,048,183.15	73,882,719.87			
Total del Activo	81,080,821.90	88,638,263.02	HACIENDA PÚBLICA/PATRIMONIO		
			Hacienda Pública/Patrimonio Contribuido	46,938,752.84	46,938,752.84
			Aportaciones	46,938,580.84	46,938,580.84
			Donaciones de Capital	172.00	172.00
			Actualización de la Hacienda Pública/Patrimonio	-	-
			Hacienda Pública/Patrimonio Generado	27,768,601.68	36,219,156.97
			Resultados del Ejercicio (Ahorro/ Desahorro)	- 2,587,177.39	8,838,177.58
			Resultados de Ejercicios Anteriores	31,109,904.44	28,112,104.76
			Revalúos	-	-
			Reservas	-	-
			Rectificaciones de Resultados de Ejercicios Anteriores	- 754,125.37	731,125.37
			Exceso o Insuficiencia en la Actualización de la Hacienda Pública/Patrimonio	-	-
			Resultado por Posición Monetaria	-	-
			Resultado por Tenencia de Activos no Monetarios	-	-
			Total Hacienda Pública/Patrimonio	74,707,354.52	83,157,909.81
			Total del Pasivo y Hacienda Pública/Patrimonio	81,080,821.90	88,638,263.02

Bajo protesta de decir verdad declaramos que los Estados Financieros y sus notas, son razonablemente correctos y son responsabilidad del emisor.


 2021-2024
 H. Ayuntamiento del
 Municipio de
 Cañada Morelos, Pue.
**PRESIDENCIA
 MUNICIPAL**


 2021-2024
 H. Ayuntamiento del
 Municipio de
 Cañada Morelos, Pue.
**TESORERÍA
 MUNICIPAL**




 2021-2024
 H. Ayuntamiento del Municipio
 de Cañada Morelos, Pue.
**RESPONSABLE DEL ORGANISMO INTERNO DE CONTROL
 Y TITULAR DEL OIC**


Cuenta Pública 2021
Estado de Variación en la Hacienda Pública
Del 01 de enero al 31 de diciembre de 2021
(Pesos)
Ente Público: Municipio de Cañada Morelos

Concepto	Hacienda Pública / Patrimonio Contribuido	Hacienda Pública / Patrimonio Generado de Ejercicios Anteriores	Hacienda Pública / Patrimonio Generado del Ejercicio	Exceso o Insuficiencia en la Actualización de la Hacienda Pública / Patrimonio.	Total
Hacienda Pública / Patrimonio Contribuido Neto de 2020					
Aportaciones	46,938,580.84	-	-	-	46,938,580.84
Donaciones de Capital	172.00	-	-	-	172.00
Actualización de la Hacienda Pública / Patrimonio	-	-	-	-	-
Hacienda Pública / Patrimonio Generado Neto de 2020					
Resultados del Ejercicio (Ahorro/Desahorro)	-	-	8,838,177.58	-	8,838,177.58
Resultados de Ejercicios Anteriores	-	28,112,104.76	-	-	28,112,104.76
Revalúos	-	-	-	-	-
Reservas	-	-	-	-	-
Rectificaciones de Resultados de Ejercicios Anteriores	-	731,125.37	-	-	731,125.37
Exceso o Insuficiencia en la Actualización de la Hacienda Pública / Patrimonio Neto de 2020					
Resultado por Posición Monetaria	-	-	-	-	-
Resultado por Tenencia de Activos no Monetarios	-	-	-	-	-
Hacienda Pública / Patrimonio Neto Final del Ejercicio 2020	46,938,752.84	27,380,979.39	8,838,177.58	-	83,157,909.81
Cambios en la Hacienda Pública / Patrimonio Contribuido Neto de 2020					
Aportaciones	-	-	-	-	-
Donaciones de Capital	-	-	-	-	-
Actualización de la Hacienda Pública / Patrimonio	-	-	-	-	-
Variaciones de la Hacienda Pública / Patrimonio Generado Neto de 2021					
Resultados del Ejercicio (Ahorro/Desahorro)	-	-	8,427,555.29	-	8,427,555.29
Resultados de Ejercicios Anteriores	-	8,838,177.58	8,838,177.58	-	-

Revalúos	-	-	-	-	-
Reserva	-	-	-	-	-
Rectificaciones de Resultados de Ejercicios Anteriores	-	-	23,000.00	-	23,000.00
Cambios en el Exceso o Insuficiencia en la Actualización de la Hacienda Pública / Patrimonio Neto de 2021					
Resultado por Posición Monetaria					
Resultado por Tenencia de Activos no Monetarios					
Hacienda Pública / Patrimonio Neto Final de 2021	46,938,752.84	36,219,156.97	8,450,555.29	-	74,707,354.52

Bajo protesta de decir verdad declaramos que los Estados Financieros y sus notas, son razonablemente correctos y son responsabilidad del emisor.


 C. MARIA DE LOURDES CARRERA CARRERA
 PRESIDENTE MUNICIPAL

 2021-2024
 H. Ayuntamiento del
 Municipio de
 Cañada Morelos, Pue.
**PRESIDENCIA
 MUNICIPAL**


 C. ANA LAURA SANCHEZ BENITEZ
 TESORERA MUNICIPAL

 2021-2024
 H. Ayuntamiento del
 Municipio de
 Cañada Morelos, Pue.
**TESORERÍA
 MUNICIPAL**


 ING. ERNESTO SAMUEL TORRES HERNANDEZ
 RESPONSABLE DEL ORGANISMO INTERNO DE CONTROL

 2021-2024
 H. Ayuntamiento del Municipio
 de Cañada Morelos, Pue.
**CONTRALOR MUNICIPAL
 Y TITULAR DEL OIC**

Cuenta Pública 2021
Estado de Cambios en la Situación Financiera
Del 01 de enero al 31 de diciembre de 2021
(Pesos)
Ente Público: Municipio de Cañada Morelos

ACTIVO	Origen	Aplicación
Activo Circulante	3,722,904.40	-
Efectivo y Equivalentes	2,327,110.60	-
Derechos a Recibir Efectivo o Equivalentes	97,863.00	-
Derechos a Recibir Bienes o Servicios	1,297,930.80	-
Inventarios	-	-
Almacenes	-	-
Estimación por Pérdida o Deterioro de Activos Circulantes	-	-
Otros Activos Circulantes	-	-
Activo No Circulante	3,834,536.72	-
Inversiones Financieras a Largo Plazo	-	-
Derechos a Recibir Efectivo o Equivalentes a Largo Plazo	-	-
Bienes Inmuebles, Infraestructura y Construcciones en Proceso	2,460,828.76	-
Bienes Muebles	-	32,213.50
Activos Intangibles	-	-
Depreciación, Deterioro y Amortización Acumulada de Bienes	1,405,921.46	-
Activos Diferidos	-	-
Estimación por Pérdida o Deterioro de Activos no Circulantes	-	-
Otros Activos no Circulantes	-	-
PASIVO		
Pasivo Circulante	893,114.17	-
Cuentas por Pagar a Corto Plazo	893,114.17	-
Documentos por Pagar a Corto Plazo	-	-
Porción a Corto Plazo de la Deuda Pública a Largo Plazo	-	-
Títulos y Valores a Corto Plazo	-	-
Pasivos Diferidos a Corto Plazo	-	-
Fondos y Bienes de Terceros en Garantía y/o Administración a Corto Plazo	-	-
Provisiones a Corto Plazo	-	-
Otros Pasivos a Corto Plazo	-	-
Pasivo No Circulante	-	-
Cuentas por Pagar a Largo Plazo	-	-
Documentos por Pagar a Largo Plazo	-	-
Deuda Pública a Largo Plazo	-	-
Pasivos Diferidos a Largo Plazo	-	-
Fondos y Bienes de Terceros en Garantía y/o en Administración a Largo Plazo	-	-
Provisiones a Largo Plazo	-	-
HACIENDA PUBLICA/PATRIMONIO		
Hacienda Pública/Patrimonio Contribuido	-	-
Aportaciones	-	-
Donaciones de Capital	-	-

Actualización de la Hacienda Pública/Patrimonio	-	-
Hacienda Pública/Patrimonio Generado		8,450,555.29
Resultados del Ejercicio (Ahorro/ Desahorro)		11,425,354.97
Resultados de Ejercicios Anteriores	2,997,799.68	
Revalúos	-	-
Reservas	-	-
Rectificaciones de Resultados de Ejercicios Anteriores		23,000.00
Exceso o Insuficiencia en la Actualización de la Hacienda Pública/Patrimonio	-	-
Resultado por Posición Monetaria	-	-
Resultado por Tenencia de Activos no Monetarios	-	-


Bajo protesta de decir verdad declaramos que los Estados Financieros y sus notas, son razonablemente correctos y son responsabilidad del emisor.



C. MARIA DE LOURDES CARRERA CARRERA
PRESIDENTE MUNICIPAL
2021-2024
H. Ayuntamiento del
Municipio de
Cañada Morelos, Pue.
**PRESIDENCIA
MUNICIPAL**



C. ANA LAURA SANCHEZ BENITEZ
TESORERA MUNICIPAL
2021-2024
H. Ayuntamiento del
Municipio de
Cañada Morelos, Pue.
**TESORERÍA
MUNICIPAL**



ING. ERNESTO SAMUEL TORRES HERNANDEZ
RESPONSABLE DEL ORGANISMO INTERNO DE
CONTROL
2021-2024
H. Ayuntamiento del Municipio
de Cañada Morelos, Pue.
**CONTRALOR MUNICIPAL
Y TITULAR DEL OIC**

Cuenta Pública 2021
Estado de Flujos de Efectivo
Del 01 de enero al 31 de diciembre de 2021
(Pesos)
Ente Público: Municipio de Cañada Morelos

Concepto	2021	2020
Flujos de Efectivo de las Actividades de Operación		
Origen	76,783,066.08	73,586,349.23
Impuestos	458,628.00	318,731.00
Cuotas y Aportaciones de Seguridad Social	-	-
Contribuciones de mejoras	-	-
Derechos	706,947.00	1,140,252.50
Productos	20,317.05	33,363.20
Aprovechamientos	-	99,750.02
Ingresos por Venta de Bienes y Prestación de Servicios	-	-
Participaciones, Aportaciones, Convenios, Incentivos Derivados de la Colaboración Fiscal y Fondos Distintos de Aportaciones.	75,589,224.03	71,994,252.51
Transferencias, Asignaciones, Subsidios y Subvenciones, y Pensiones y Jubilaciones	-	-
Otros Orígenes de Operación	7,950.00	-
Aplicación	39,857,453.42	38,233,468.56
Servicios Personales	13,469,453.00	15,992,473.00
Materiales y Suministros	8,732,874.85	6,644,297.24
Servicios Generales	6,731,426.27	6,503,367.67
Transferencias Internas y Asignaciones al Sector Público	1,824,065.00	1,549,750.02
Transferencias al resto del Sector Público	-	-
Subsidios y Subvenciones	-	-
Ayudas Sociales	7,172,625.88	5,984,190.63
Pensiones y Jubilaciones	-	-
Transferencias a Fideicomisos, Mandatos y Contratos Análogos	-	-
Transferencias a la Seguridad Social	-	-
Donativos	-	-
Transferencias al Exterior	-	-
Participaciones	-	-
Aportaciones	-	-
Convenios	-	-
Otras Aplicaciones de Operación	1,927,008.42	1,559,390.00
Flujos Netos de Efectivo por Actividades de Operación	36,925,612.66	35,352,880.67
Flujos de Efectivo de las Actividades de Inversión		
Origen	-	-
Bienes Inmuebles, Infraestructura y Construcciones en Proceso	-	-
Bienes Muebles	-	-
Otros Orígenes de Inversión	-	-
Aplicación	39,252,723.26	31,324,794.64
Bienes Inmuebles, Infraestructura y Construcciones en Proceso	39,220,508.76	30,325,351.81
Bienes Muebles	-	-
Otras Aplicaciones de Inversión	32,214.50	999,442.83
Flujos Netos de Efectivo por Actividades de Inversión	-39,252,723.26	-31,324,794.64
Flujo de Efectivo de las Actividades de Financiamiento		
Origen	-	-
Endeudamiento Neto	-	-
Interno	-	-
Externo	-	-
Otros Orígenes de Financiamiento	-	-
Aplicación	-	-
Servicios de la Deuda	-	-
Interno	-	-
Externo	-	-
Otras Aplicaciones de Financiamiento	-	-
Flujos netos de Efectivo por Actividades de Financiamiento	-	-
Incremento/Disminución Neta en el Efectivo y Equivalentes al Efectivo	2,327,110.60	4,028,086.03
<i>Efectivo y Equivalentes al Efectivo al Inicio del Ejercicio</i>	<i>10,012,060.62</i>	<i>5,983,974.59</i>
<i>Efectivo y Equivalentes al Efectivo al Final del Ejercicio</i>	<i>7,684,950.02</i>	<i>10,012,510.62</i>

Bajo protesta de que los Estados Financieros y sus notas, son razonablemente correctos y son responsabilidad del emisor.


 C. MARIA DE LOURDES CARRERA CARRERA
 PRESIDENTE MUNICIPAL
 2021-2024
 H. Ayuntamiento del
 Municipio de
 Cañada Morelos, Pue.
**PRESIDENCIA
 MUNICIPAL**


 C. ANA LAURA SANCHEZ BENITEZ
 TESORERA MUNICIPAL
 2021-2024
 H. Ayuntamiento del
 Municipio de
 Cañada Morelos, Pue.
**TESORERÍA
 MUNICIPAL**


 ING. ERNESTO SANCHEZ TORRES HERNANDEZ
 RESPONSABLE DEL ORGANISMO INTERNO DE CONTROL
 2021-2024
 H. Ayuntamiento del Municipio
 de Cañada Morelos, Pue.
**CONTRALOR MUNICIPAL
 Y TITULAR DEL OIC**

MUNICIPIO DE CAÑADA MORELOS
NOTAS A LOS ESTADOS FINANCIEROS
Cuenta Pública 2021

A. NOTAS DE DESGLOSE

➤ **Notas al Estado de Situación Financiera**

◆ **Activo**

Efectivo y Equivalentes

Efectivo

El municipio apertura cuentas de caja, cuya finalidad es volver liquido el recurso para enfrentar los diversos gastos de funcionamiento; y para su mayor control se apertura conforme al Clasificador por Rubro de Ingresos, asimismo al 31 de diciembre de 2021, el monto de cada una de las cajas corresponde al total de \$3,768.64

Bancos / Tesorería

Al 31 de diciembre de 2021, el saldo de las cuentas bancarias asciende a \$7,681,181.38, las cuales se encuentran aperturadas en moneda nacional y para mejor control sobre las cuentas bancarias se aperturaron conforme al Clasificador por Rubro de Ingresos.

Inversiones temporales

El municipio al 31 de diciembre de 2021, no cuenta con inversiones a corto plazo.

Derechos a recibir efectivo y equivalentes y bienes o servicios a recibir

Los derechos a recibir efectivo y equivalentes y bienes o servicios a recibir se integra del rubro de Deudores Diversos y Anticipo a Contratistas, al 31 de diciembre de 2021 asciende a \$ 2,579,867.54

Bienes disponibles para su transformación o Consumo

Este rubro no le es aplicable al municipio, ya que el municipio no cuenta con empresas de participación estatal mayoritaria.

Inversiones Financieras

El municipio al 31 de diciembre de 2021, no cuenta con inversiones financieras a largo plazo.

MUNICIPIO DE CAÑADA MORELOS
NOTAS A LOS ESTADOS FINANCIEROS
 Cuenta Pública 2021

Bienes Muebles, Inmuebles e Intangibles

El saldo que muestra el Estado de Situación Financiera en los rubros Bienes Inmuebles, Infraestructura y Construcciones en Proceso, Bienes Muebles e Intangibles se presentan a valor neto en libros (valor original de adquisición).

El monto de la depreciación del ejercicio es de \$ -12,726,597.5 dicho importe para el siguiente ejercicio será la depreciación acumulada.

El método de depreciación es de línea recta, las tasas aplicadas fueron aplicados conforme a los parámetros de estimación de vida útil establecidos por el Consejo Nacional de Armonización Contable. Asimismo, durante el ejercicio se dieron de baja algunos bienes muebles que no cumplieron con lo establecido en el acuerdo de las Reglas Específicas del Registro y Valoración del Patrimonio, establecido por el consejo mencionado.

A continuación, se presenta la integración de los bienes muebles al 31 de diciembre de 2021:

(Pesos)

Concepto	2021
Muebles de oficina y estantería	\$162,246.47
Muebles, excepto de oficina y estantería	\$6.00
Equipo de cómputo y de tecnologías de la información	\$327,970.10
Otros mobiliarios y equipos de administración	\$40.00
Equipos y aparatos audiovisuales	\$7,450.00
Cámaras fotográficas y de video	\$9,744.00
Equipo médico y de laboratorio	\$2.00
Instrumental médico y de laboratorio	\$23.00
Automóviles y equipo terrestre	\$ 3,020,771.25
Otros equipos de transporte	\$1,890,000.10
Maquinaria y equipo agropecuario	\$ 18,300.00
Equipo de comunicación y telecomunicaciones	\$156,498.00
Equipo de defensa y seguridad	\$24,816.00
Herramientas y maquinas-herramienta	\$8,294.50
Otros equipos	\$1.00
Suma de Bienes Muebles	\$ 5,626,161.42
Depreciación	\$466,411.91
Valor neto de Bienes Muebles	\$ 5,159,749.51

MUNICIPIO DE CAÑADA MORELOS
NOTAS A LOS ESTADOS FINANCIEROS
Cuenta Pública 2021

A continuación, se presenta la integración de los Intangibles al 31 de diciembre de 2021:

(Pesos)

Concepto	2021
Software	\$0.00
Licencias	\$0.00
Suma de Intangibles	\$0.00
Amortización	\$0.00
Valor neto de Intangibles	\$0.00

A continuación, se presenta la integración de los Bienes Inmuebles, Infraestructura y Construcciones en Proceso, al 31 de diciembre de 2021:

(Pesos)

Concepto	2021
Terrenos	\$6,628,786.97
Viviendas	\$0.00
Edificios no Habitacionales	\$28,185,286.82
Infraestructura	\$0.00
Otros bienes inmuebles	\$0.00
Subtotal de Bienes Inmuebles	\$34,814,073.79
Depreciación de Bienes Inmuebles	\$9,504,054.12

MUNICIPIO DE CAÑADA MORELOS
NOTAS A LOS ESTADOS FINANCIEROS
Cuenta Pública 2021

Valor Neto de Bienes Inmuebles	\$25,310,019.67
Construcciones en Proceso en Bienes de Dominio Público	\$ 18,590,407.74
Construcciones en Proceso de Bienes Propios	\$23,744,137.70
Subtotal de Construcciones en Proceso	\$42,334,545.44
Depreciación de Infraestructura	\$0.00
Valor neto de Bienes Inmuebles, Infraestructura y Construcciones en Proceso	\$77,148,619.23

♦ **Pasivo**

El rubro de las cuentas por pagar a corto plazo comprende las cuentas de Retenciones y Contribuciones por Pagar a Corto Plazo y Otras Cuentas por Pagar a Corto Plazo que ascienden a \$ 1,857,684.5 al 31 de diciembre de 2021, cuyo vencimiento es a corto plazo.

El rubro de documentos por pagar a corto plazo comprende la cuenta de Documentos por Pagar a Corto Plazo que ascienden a \$0.00 al 31 de diciembre de 2021, cuyo vencimiento es a corto plazo.

➤ **Notas al Estado de Actividades**

Ingresos de Gestión

Los recursos que recauda y recibe el municipio, se encuentran clasificados en los rubros de Impuestos, Derechos, Productos y Aprovechamientos, los cuales al 31 de diciembre de 2021 ascendieron a \$ 1,837,077.22.

Participaciones, Aportaciones, Convenios, Incentivos Derivados de la Colaboración Fiscal, Fondos Distintos de Aportaciones, Transferencias, Asignaciones, Subsidios y Subvenciones, y Pensiones y Jubilaciones

MUNICIPIO DE CAÑADA MORELOS
NOTAS A LOS ESTADOS FINANCIEROS
Cuenta Pública 2021

De los recursos recibidos por concepto de Participaciones y Aportaciones mediante la Secretaria de Planeación y Finanzas durante el periodo del 01 de enero al 31 de diciembre 2021 ascendieron a \$ 76,775,116.22

Otros Ingresos y Beneficios

Durante el periodo del 01 de enero al 31 de diciembre de 2021, el municipio no recibió recursos por concepto de Otros Ingresos y Beneficios

Gastos y Otras Pérdidas

Durante el ejercicio 2021, los gastos de funcionamiento ascendieron a \$ 28,933,754.12, dentro de los cuales se aprecia que el gasto principal del ejercicio equivale a dietas, sueldos base al personal permanente, combustibles, lubricantes y aditivos, materiales de administración, emisión de documentos y artículos oficiales, servicios básicos, servicios profesionales, servicios oficiales y otros servicios generales.

Por lo que se refiere a los gastos realizados en el rubro de Transferencias, Asignaciones, Subsidios y Otras Ayudas, se integran por los erogados en transferencias internas al sector público, ayudas sociales a personas, los cuales ascendieron a \$ 8,996,690.88

➤ **Notas al Estado de Variación en la Hacienda Pública**

El resultado del ejercicio 2021 como se observa en el Estado de Actividades, presenta un Desahorro por \$ 2,587,177.39

➤ **Notas al Estado de Flujos de Efectivo**

El análisis de los saldos inicial y final que figuran en la última parte del Estado de Flujo de Efectivo, en la cuenta de efectivo y equivalentes es como sigue:

Concepto	2021	2020
Efectivo	\$3,768.64	\$961,464.50
Bancos / Tesorería	\$7,681,181.38	\$9,050,596.12
Inversiones Temporales	\$0.00	\$0.00
Total de Efectivo y Equivalentes	\$7,684,950.02	\$10,012,510.62

MUNICIPIO DE CAÑADA MORELOS
NOTAS A LOS ESTADOS FINANCIEROS
 Cuenta Pública 2021

Durante el ejercicio 2021 se llevaron a cabo adquisiciones de Bienes Muebles, como equipo de cómputo, así como un herramientas . No obstante, no se llevaron a cabo adquisiciones de Bienes Inmuebles.

A continuación, se presenta la Conciliación de los Flujos de Efectivo Netos de las Actividades de Operación y la cuenta de Ahorro/Desahorro antes de Rubros Extraordinarios:

Concepto	2021	2020
Ahorro / Desahorro antes de rubros extraordinarios	\$-2,587,177.39	\$8,838,177.58
<i>Movimientos de partidas (o rubros) que no afectan al efectivo</i>		
Depreciación	\$1,405,921.46	\$1,254,430.78
Amortización	\$0.00	\$0.00
Ganancia/pérdida extraordinaria	\$0.00	\$0.00
Partidas Extraordinarias	\$0.00	\$0.00

➤ **Conciliación entre los ingresos presupuestarios y contables, así como entre los egresos presupuestarios y los gastos contables**

Municipio de Cañada Morelos	
Conciliación entre los Ingresos Presupuestarios y Contables	
Correspondiente del 01 de enero al 31 de diciembre de 2021	
(Cifras en pesos)	
1. Total de Ingresos Presupuestarios	76,783,066.08
2. Más Ingresos Contables No Presupuestarios	\$0.00
2.1 Ingresos Financieros	\$0.00

MUNICIPIO DE CAÑADA MORELOS
NOTAS A LOS ESTADOS FINANCIEROS
Cuenta Pública 2021

2.2 Incremento por Variación de Inventarios	\$0.00
2.3 Disminución del Exceso de Estimaciones por Pérdida o Deterioro u Obsolescencia	\$0.00
2.4 Disminución del Exceso de Provisiones	\$0.00
2.5 Otros Ingresos y Beneficios Varios	\$0.00
2.6 Otros Ingresos Contables No Presupuestarios	\$0.00

3. Menos Ingresos Presupuestarios No Contables	\$0.00
3.1 Aprovechamientos Patrimoniales	\$0.00
3.2 Ingresos Derivados de Financiamientos	\$0.00
3.3 Otros Ingresos Presupuestarios No Contables	\$0.00

4. Total de Ingresos Contables	76,783,066.08
---------------------------------------	----------------------

Municipio de Cañada Morelos Conciliación entre los Egresos Presupuestarios y los Gastos Contables Correspondiente del 01 de enero al 31 de diciembre de 2021 (Cifras en pesos)	
1. Total de Egresos Presupuestarios	\$ 66,302,876.44

2. Menos Egresos Presupuestarios No Contables	\$32,305,836.11
2.1 Materias Primas y Materiales de Producción y Comercialización	\$0.00

MUNICIPIO DE CAÑADA MORELOS
NOTAS A LOS ESTADOS FINANCIEROS
Cuenta Pública 2021

2.2	Materiales y Suministros	\$ 6,644,297.24
2.3	Mobiliario y Equipo de Administración	188,962.84
2.4	Mobiliario y Equipo Educativo y Recreativo	\$0.00
2.5	Equipo e Instrumental Médico y de Laboratorio	\$0.00
2.6	Vehículos y Equipo de Transporte	\$ 792,179.99
2.7	Equipo de Defensa y Seguridad	\$0.00
2.8	Maquinaria, Otros Equipos y Herramientas	\$ 18,300.00
2.9	Activos Biológicos	\$0.00
2.10	Bienes Inmuebles	\$0.00
2.11	Activos Intangibles	\$0.00
2.12	Obra Pública en Bienes de Dominio Público	\$ 24,662,096.04
2.13	Obra Pública en Bienes Propios	\$0.00
2.14	Acciones y Participaciones de Capital	\$0.00
2.15	Compra de Títulos y Valores	\$0.00
2.16	Concesión de Préstamos	\$0.00
2.17	Inversiones en Fideicomisos, Mandatos y Otros Análogos	\$0.00
2.18	Provisiones para Contingencias y Otras Erogaciones Especiales	\$0.00
2.19	Amortización de la Deuda Pública	\$0.00
2.20	Adeudos de Ejercicios Fiscales Anteriores (ADEFAS)	\$0.00
2.21	Otros Egresos Presupuestarios No Contables	\$0.00

3.	Más Gastos Contables No Presupuestarios	\$1,405,921.46
3.1	Estimaciones, Depreciaciones, Deterioros, Obsolescencia y Amortizaciones	1,405,921.46
3.2	Provisiones	\$0.00
3.3	Disminución de Inventarios	\$0.00

MUNICIPIO DE CAÑADA MORELOS
NOTAS A LOS ESTADOS FINANCIEROS
Cuenta Pública 2021

3.4 Aumento por Insuficiencia de Estimaciones por Pérdida o Deterioro u Obsolescencia	\$0.00
3.5 Aumento por Insuficiencia de Provisiones	\$0.00
3.6 Otros Gastos	\$0.00
3.7 Otros Gastos Contables No Presupuestarios	\$0.00
4. Total de Gastos Contables	\$ 35,253,299.67

B. NOTAS DE MEMORIA (CUENTAS DE ORDEN)

El municipio no registra en cuentas de orden.

C. NOTAS DE GESTIÓN ADMINISTRATIVA

1. Introducción

Los Estados Financieros del municipio, proveen de información financiera a los principales usuarios de la misma y a los ciudadanos. El objetivo del presente documento es la revelación del contexto y de los aspectos económicos-financieros más relevantes que influyeron en las decisiones.

El objetivo del presente documento es la revelación del contexto de los aspectos económicos – financieros más relevantes que influyeron en las decisiones del período, en los datos y cifras generadas de acuerdo a sus facultades que le confieren las leyes que le aplican, así como los procedimientos administrativos autorizados por el municipio y que fueron considerados en la elaboración de los Estados Financieros para mayor comprensión de los mismos y sus particularidades.

2. Panorama Económico y Financiero

La cabecera municipal es Cañada Morelos y cuenta con 19 localidades, donde la principal actividad económica es la agricultura, industrias comercio.

De acuerdo a estudios realizados por el Consejo Nacional de Población, el municipio cuenta con un 39.23% de Población Económicamente Activa lo que es un total de 5,337 habitantes, de los cuales 4,307 son hombres y 1,030 son mujeres, en su mayoría trabajadores agropecuarios, de los cuales 1268 productores son de beneficiarios del Programa PROCAMPO.

MUNICIPIO DE CAÑADA MORELOS
NOTAS A LOS ESTADOS FINANCIEROS
Cuenta Pública 2021

El sector de actividad económica predominante en el Municipio es el primario ocupando el 45.31% de la población económicamente activa, mientras el 28.82% se dedica a la transformación de las materias primas, el 8.34% trabaja actividades comerciales, en tanto el 16.94% ofrece servicios que no implican la producción de bienes materiales.

El Municipio cuenta con 351 unidades económicas, lo que comprende desde una pequeña tienda hasta una gran fábrica. La integración de la suma de producción de las actividades económicas del Municipio.

3. Autorización e Historia

Morelos Cañada, bautizado con el nombre de Morelos, en honor de José María Morelos y Pavón. Nombre original: Tepectlán; de origen popoloca; los grupos que ahí se establecieron fundaron el poblado de Tepectlán; fueron sometidos por los nahuas. Hacia el siglo XIX perteneció al antiguo Distrito de Chalchicomula. Se dice que este lugar fue frecuentado por el generalísimo Morelos en 1812. El general Juan Lechuga Gordillo apoyó el Plan de Agua Prieta para derrocar al Presidente Venustiano Carranza; se lanzó a la rebelión huertista; fue perseguido por el general Benigno Serrato; se pegó un tiro para no caer prisionero. La cabecera del municipio es la Villa de Morelos Cañada, en honor del cura insurgente José María Morelos y Pavón.

Cañada Morelos tiene su origen de la lengua náhuatl, misma que está compuesta de "tepetl", cerro, piedra; "tlan", lugar, que significa, "lugar de piedras o pedregal".

El municipio pertenece a la cuenca del Papaloapan; es notable su carencia de corrientes importantes; sin embargo, cabe destacar al río Atzitzintla que cruza el municipio en dirección norte-sur, y que posteriormente desemboca en el canal de Tehuacán que al unirse con el río del mismo nombre recorre el valle y constituye uno de los principales formadores del Papaloapan.

El municipio se ubica en el extremo sur de los Llanos de San Andrés; el relieve en general muestra un valle rodeado, al este, oeste y sur, por complejos montañosos y presenta un suave declive en dirección sur-norte, ampliándose el valle conforme se avanza septentrionalmente.

4. Organización y Objeto Social

El H. Ayuntamiento de Cañada Morelos 2021-2024 está conformado por:

- Presidente Municipal.
- Un Síndico.
- 6 Regidores de mayoría relativa
- 2 Regidores de representación proporcional.

MUNICIPIO DE CAÑADA MORELOS
NOTAS A LOS ESTADOS FINANCIEROS
Cuenta Pública 2021

Y tienen las siguientes comisiones

- Gobernación, Justicia y Seguridad Pública.
- Patrimonio y Hacienda.
- Desarrollo Urbano, Ecología, Medio Ambiente, Obras y Servicios Públicos.
- Industria, Comercio, Agricultura y Ganadería.
- Salud y Asistencia Pública.
- Educación, Actividades Culturales, Deportivas y Sociales.
- Grupos Vulnerables y Equidad de Género.
- Parques y Jardines.

El municipio es una persona moral con fines no lucrativos, cuya finalidad no es obtener una ganancia económica o lucro.

La principal actividad del Ayuntamiento es la de atender las necesidades de la población, poner en marcha opciones para llevar el bien a la comunidad, lograr la integración del trabajo comunitario a través del respaldo y atención adecuada a las iniciativas de la población, combatir la pobreza, marginación y rezago social en el municipio con acciones que permitan a la población el acceso a mejores condiciones de vida; impulsar la construcción, modernización y ampliación de infraestructura urbana y de comunicaciones con el fin de elevar los niveles de bienestar de la población y acelerar la integración del municipio a la dinámica del desarrollo estatal.

El ejercicio fiscal actual del municipio comprende del 1 de enero al 31 de diciembre de 2021.

El marco jurídico y normatividad del municipio son: la Constitución Política de los Estados Unidos Mexicanos, Constitución Política del Estado Libre y Soberano de Puebla, Ley Orgánica Municipal, Ley General de Contabilidad Gubernamental, Ley General de Transparencia y Acceso a la Información Pública, Ley de Adquisiciones, Arrendamientos y Servicios del Sector Público, Reglamento de la Ley de Adquisiciones, Arrendamientos y Servicios del Sector Público, Ley de Obras Públicas y Servicios Relacionados con las Mismas, Reglamento de La Ley de Obras Públicas y Servicios Relacionados con las Mismas, Ley Federal de Presupuesto y Responsabilidad Hacendaria, Ley del Impuesto Sobre la Renta, Reglamento de la Ley del Impuesto Sobre la Renta, Ley Federal de Derechos, Ley Federal del Trabajo, Ley de Coordinación Fiscal, Código Fiscal de la Federación, Ley de Adquisiciones, Arrendamientos y Servicios del Sector Público Estatal y Municipal, Ley de Coordinación Hacendaria del Estado de Puebla y sus Municipios, Ley de Hacienda Municipal del Estado Libre y Soberano de Puebla, Ley de Obra Pública y Servicios Relacionados con la Misma para el Estado de Puebla, Reglamento de la Ley de Obra Pública y Servicios Relacionados con la Misma para el Estado de Puebla, Ley de Responsabilidad de los Servidores Públicos del Estado de Puebla, Ley de Transparencia y Acceso a la Información Pública del Estado de Puebla, Código Fiscal Municipal del Estado Libre y Soberano de Puebla, Código Fiscal del Estado de Puebla, Código Civil para el Estado Libre y Soberano de Puebla, Ley de Ingresos para el Municipio de Cañada Morelos para el Ejercicio Fiscal 2020, Presupuesto de Egresos 2020, entre otros.

MUNICIPIO DE CAÑADA MORELOS
NOTAS A LOS ESTADOS FINANCIEROS
Cuenta Pública 2021

El municipio está obligado a retener Impuesto sobre la Renta (Honorarios, Sueldos y Arrendamiento), los cuales son enterados al Servicio de Administración Tributaria (SAT) en los plazos marcados en la legislación correspondiente, asimismo paga el Impuesto Sobre Erogaciones por Remuneraciones al Trabajo Personal, a la Secretaría de Planeación y Finanzas.

El municipio está conformado en su estructura organizacional básica por la Presidencia municipal, Sindicatura Municipal, Regiduría, Obras Públicas, Comandancia, Secretaria Municipal, Tesorería Municipal, DIF, Comunicación Social, Contraloría Municipal.

5. Bases de Preparación de los Estados Financieros

Los Estados Financieros y sus Notas fueron elaborados de acuerdo a la normatividad emitida por el Consejo Nacional de Armonización Contable (CONAC) y las disposiciones establecidas en la Ley General de Contabilidad Gubernamental.

La presente información Financiera emana de un sistema de contabilidad armonizado, el cual fue adecuado con el Plan de Cuentas, Clasificador por Rubro de Ingresos, Clasificación Económica, Clasificación Funcional, Clasificador por fuente de Financiamiento, Clasificación Administrativa y Clasificador por Objeto del Gasto establecido por la Ley General de Contabilidad Gubernamental.

El registro de las operaciones y la elaboración de los estados financieros se encuentran sustentados técnicamente en los Postulados Básicos de Contabilidad Gubernamental y el Manual de Contabilidad Gubernamental.

6. Políticas de Contabilidad Significativas

Los estados financieros muestran la información suficiente para revelar los resultados y la situación financiera, sustentada en la contabilización de cada una de las transacciones con base en la documentación comprobatoria y justificativa que las respalda, cumpliendo con las características cualitativas que se requiere.

Cambios en políticas contables y corrección de errores junto con la revelación de los efectos que tiene la información financiera del municipio, se encuentra apegado a lo establecido en el acuerdo de las Reglas Específicas de Registro y Valoración del Patrimonio, emitido por el Consejo Nacional de Armonización Contable.

Las reclasificaciones realizadas por errores de registro, así como la cancelación de saldos se encuentra debidamente sustentada documentalente en los casos que le son aplicables, por ejemplo: enteros de impuestos, comprobación de gastos, etc.

7. Posición en Moneda Extranjera y Protección por Riesgo Cambiario

Este apartado no le es aplicable al municipio, ya que no realiza operaciones en el extranjero.

MUNICIPIO DE CAÑADA MORELOS
NOTAS A LOS ESTADOS FINANCIEROS
 Cuenta Pública 2021

8. Reporte Analítico del Activo

Este reporte muestra el número de cuenta contable obligatoria, asimismo el nombre de cada una de las cuentas, la vida de años útil y el porcentaje de depreciación anual, apegados al acuerdo Parámetros de Estimación de Vida útil, emitido por el Consejo Nacional de Armonización Contable.

La adquisición de bienes muebles, inmuebles e intangibles se registra al costo de adquisición.

Conforme a las Reglas específicas para el registro y valoración del patrimonio, la depreciación de los bienes fue aplicada a través del Sistema Contable Armonizado con el que cuenta el municipio.

Las tasas de depreciación utilizadas durante el ejercicio son:

Cuenta	Concepto	Años de vida útil	% de depreciación anual
1.2.3	BIENES INMUEBLES, INFRAESTRUCTURA Y CONSTRUCCIONES EN PROCESO		
1.2.3.2	Viviendas	50	2
1.2.3.3	Edificios No Habitacionales	30	3.3
1.2.4	BIENES MUEBLES		
1.2.4.1	Mobiliario y Equipo de Administración		
1.2.4.1.1	Muebles de Oficina y Estantería	10	10
1.2.4.1.2	Muebles, Excepto De Oficina Y Estantería	10	10
1.2.4.1.3	Equipo de Cómputo y de Tecnologías de la Información	3	33.3
Cuenta	Concepto	Años de vida útil	% de depreciación anual
1.2.4.1.9	Otros Mobiliarios y Equipos de Administración	10	10
1.2.4.2	Mobiliario y Equipo Educativo y Recreativo		
1.2.4.2.1	Equipos y Aparatos Audiovisuales	3	33.3
1.2.4.2.9	Otro Mobiliario y Equipo Educativo y Recreativo	5	20
1.2.4.4	Equipo de Transporte		

MUNICIPIO DE CAÑADA MORELOS
NOTAS A LOS ESTADOS FINANCIEROS
 Cuenta Pública 2021

1.2.4.4.1	Automóviles y Equipo Terrestre	5	20
1.2.4.4.9	Otros Equipos de Transporte	5	20
1.2.4.5	Equipo de Defensa y Seguridad	3	33.3
1.2.4.6	Maquinaria, Otros Equipos y Herramientas		
1.2.4.6.1	Maquinaria y Equipo Agropecuario	10	10
1.2.4.6.2	Maquinaria y Equipo Industrial	10	10
1.2.4.6.3	Maquinaria y Equipo de Construcción	10	10
1.2.4.6.5	Equipo de Comunicación y Telecomunicación	10	10
1.2.4.6.7	Herramientas y Máquinas-Herramienta	10	10
1.2.4.6.9	Otros Equipos	10	10

9. Fideicomisos, Mandatos y Análogos

El municipio no tiene Fideicomisos bajo su responsabilidad o donde se haya hecho aportación de recursos alguna.

10. Reporte de la Recaudación

Los recursos que recauda, se encuentran clasificados en los rubros de Impuestos, Derechos, Productos, Aprovechamientos, los cuales al 31 de diciembre de 2021 ascendieron a \$ 1,185,892.19

Los recursos que recibe el municipio, se encuentran clasificados en los rubros de Participaciones y Aportaciones, los cuales al 31 de diciembre de 2021 ascendieron a \$ 75,589,224.03.

11. Información sobre la Deuda y el Reporte Analítico de la Deuda

Durante el ejercicio 2021, el municipio no adquirió deuda pública.

12. Calificaciones otorgadas

El municipio no ha sido sujeto a alguna calificación crediticia.

13. Procesos de Mejora

Se está haciendo el diagnostico en las diferentes áreas, para mejorar los procesos que se están llevando actualmente, para brindar un mejor servicio a la población.

MUNICIPIO DE CAÑADA MORELOS
NOTAS A LOS ESTADOS FINANCIEROS
Cuenta Pública 2021

14. Eventos Posteriores Al Cierre

Al cierre de diciembre de 2021 no se cuenta con eventos posteriores relevantes.

15. Partes Relacionadas

En el municipio no existen partes relacionadas.

16. Responsabilidad sobre la Presentación Razonable de los Estados Financieros

Los funcionarios que rubrican los presentes Estados Financieros declaran: "Bajo protesta de decir verdad declaramos que los Estados Financieros y sus Notas, son razonablemente correctos y son responsabilidad del emisor".

Cuenta Pública 2021
Estado de Análítico del Activo
Del 01 de enero al 31 de diciembre de 2021
(Pesos)
Ente Público: Municipio de Cañada Morelos

Concepto	Saldo Inicial	Cargos del Periodo	Abonos del Periodo	Saldo Final	Variación del Periodo
ACTIVO	88,638,263.02	220,518,081.81	225,263,679.01	81,080,821.90	- 7,557,441.12
<i>Activo Circulante</i>	14,755,543.15	179,967,427.74	183,690,332.14	11,032,638.75	- 3,722,904.40
Efectivo y Equivalentes	10,012,060.62	96,120,356.47	98,447,467.07	7,684,950.02	- 2,327,110.60
Derechos a Recibir Efectivo o Equivalentes	2,677,730.54	78,728,197.07	78,826,060.07	2,579,867.54	- 97,863.00
Derechos a Recibir Bienes o Servicios	2,065,751.99	5,118,874.20	6,416,805.00	767,821.19	- 1,297,930.80
Inventarios	-	-	-	-	-
Almacenes	-	-	-	-	-
Estimación por Pérdida o Deterioro de Activos Circulantes	-	-	-	-	-
Otros Activos Circulantes	-	-	-	-	-
<i>Activo No Circulante</i>	73,882,719.87	40,550,654.07	41,573,346.87	70,048,183.15	- 3,834,536.72
Inversiones Financieras a Largo Plazo	-	-	-	-	-
Derechos a Recibir Efectivo o Equivalentes a Largo Plazo	-	-	-	-	-
Bienes Inmuebles, Infraestructura y Construcciones en Proceso	79,609,447.99	40,518,439.57	42,979,268.33	77,148,619.23	- 2,460,828.76
Bienes Muebles	5,593,947.92	32,214.50	1.00	5,626,161.42	32,213.50
Activos Intangibles	-	-	-	-	-
Depreciación, Deterioro y Amortización Acumulada de Bienes	- 11,320,676.04	-	1,405,921.46	- 12,726,597.50	- 1,405,921.46
Activos Diferidos	-	-	-	-	-
Estimación por Pérdida o Deterioro de Activos no Circulantes	-	-	-	-	-
Otros Activos no Circulantes	-	-	-	-	-

Bajo protesta de decir verdad declaramos que los Estados Financieros y sus notas, son razonablemente correctos y son responsabilidad del emisor.


C. MARIA DE LOURDES CARRERA CARRERA
PRESIDENTE MUNICIPAL


2021-2024
H. Ayuntamiento del
Municipio de
Cañada Morelos, Pue.
PRESIDENCIA
MUNICIPAL


C. ANA LAURA SANCHEZ BENITEZ
TESORERA MUNICIPAL


2021-2024
H. Ayuntamiento del
Municipio de
Cañada Morelos, Pue.
TESORERÍA
MUNICIPAL


ING. ERNESTO SAMUEL TORRES HERNANDEZ
RESPONSABLE DEL ORGANISMO INTERNO DE CONTROL


2021-2024
H. Ayuntamiento del Municipio
de Cañada Morelos, Pue.
CONTRALOR MUNICIPAL
Y TITULAR DEL SIC

Cuenta Pública 2021
Estado Analítico de Ingresos
Del 01 de enero al 31 de diciembre de 2021
(Pesos)
Ente Público: Municipio de Cañada Morelos

Clasificación Económica	Ingreso					Diferencia
	Estimado	Ampliaciones y Reducciones	Modificado	Devengado	Recaudado	
Impuestos	443,971.00	284,694.00	728,665.00	728,665.00	458,628.00	14,657.00
Cuotas y Aportaciones de Seguridad Social	-	-	-	-	-	-
Contribuciones de Mejoras	-	-	-	-	-	-
Derechos	1,308,943.00	552,892.50	756,050.50	756,050.50	706,947.00	601,996.00
Productos	-	20,317.05	20,317.05	20,317.05	20,317.05	20,317.05
Aprovechamientos	-	0.14	0.14	0.14	0.14	0.14
Ingresos por Ventas de Bienes, Prestación de Servicios y Otros Ingresos	-	-	-	-	-	-
Participaciones, Aportaciones, Convenios, Incentivos Derivados de la Colaboración Fiscal y Fondos Distintos de Aportaciones.	68,786,462.00	7,565,371.40	76,351,833.40	76,351,833.40	75,589,224.03	6,802,762.03
Transferencias, Asignaciones, Subsidios y Subvenciones, y Pensiones y Jubilaciones.	-	-	-	-	-	-
Ingresos Derivados de Financiamientos	-	-	-	-	-	-
Total	70,539,376.00	7,317,490.09	77,856,866.09	77,856,866.09	76,775,116.22	6,235,740.22
				Ingresos excedentes		
Estado Analítico de Ingresos Por Fuente de Financiamiento	Ingreso					Diferencia
	Estimado	Ampliaciones y Reducciones	Modificado	Devengado	Recaudado	
Ingresos del Poder Ejecutivo Federal o Estatal y de los Municipios	70,539,376.00	7,317,490.09	77,856,866.09	77,856,866.09	76,775,116.22	6,235,740.22
Impuestos	443,971.00	284,694.00	728,665.00	728,665.00	458,628.00	14,657.00
Contribuciones de Mejoras	-	-	-	-	-	-
Derechos	1,308,943.00	552,892.50	756,050.50	756,050.50	706,947.00	601,996.00
Productos	-	20,317.05	20,317.05	20,317.05	20,317.05	20,317.05
Aprovechamientos	-	0.14	0.14	0.14	0.14	0.14
Participaciones y Aportaciones, Convenios, Incentivos Derivados de la Colaboración Fiscal y Fondos Distintos de Aportaciones	68,786,462.00	7,565,371.40	76,351,833.40	76,351,833.40	75,589,224.03	6,802,762.03
Transferencias, Asignaciones, Subsidios y Subvenciones, y Pensiones y Jubilaciones	-	-	-	-	-	-

Ingresos de los Entes Públicos de los Poderes Legislativo y Judicial, de los Organos Autónomos y del Sector Paraestatal o Paramunicipal, así como de las Empresas Productivas del Estado	-	-	-	-	-	-
Cuotas y Aportaciones de Seguridad Social	-	-	-	-	-	-
Productos	-	-	-	-	-	-
Ingresos por Ventas de Bienes, Prestación de Servicios y Otros Ingresos	-	-	-	-	-	-
Transferencias, Asignaciones, Subsidios y Subvenciones, y Pensiones y Jubilaciones	-	-	-	-	-	-
Ingresos derivados de financiamiento	-	-	-	-	-	-
Ingresos Derivados de Financiamientos	-	-	-	-	-	-
Total	70,539,376.00	7,317,490.09	77,856,866.09	77,856,866.09	76,775,116.22	6,235,740.22
				Ingresos excedentes		

Bajo protesta de decir verdad declaramos que los Estados Financieros y sus notas, son razonablemente correctos y son responsabilidad del emisor.


 C. MARIA DE LOURDES CARRERA CARRERA
 PRESIDENTE MUNICIPAL


 2021-2024
 H. Ayuntamiento del
 Municipio de
 Cañada Morelos, Pue.
**PRESIDENCIA
 MUNICIPAL**


 C. ANA LAURA SANCHEZ BENITEZ
 TESORERA MUNICIPAL


 2021-2024
 H. Ayuntamiento del
 Municipio de
 Cañada Morelos, Pue.
**TESORERÍA
 MUNICIPAL**


 ING. ERNESTO SAMUEL TORRES HERNANDEZ
 RESPONSABLE DEL ÓRGANO INTERNO DE CONTROL


 2021-2024
 H. Ayuntamiento del Municipio
 de Cañada Morelos, Pue.
**CONTRALOR MUNICIPAL
 Y TITULAR DEL OIG**

Cuenta Pública 2021
Estado Analítico del Ejercicio del Presupuesto de Egresos
Clasificación por Objeto del Gasto (Capítulo y Concepto)
Del 01 de enero al 31 de diciembre de 2021
(Pesos)
Ente Público: Municipio Cañada Morelos

Concepto	Egresos					Subejercicio
	Aprobado	Ampliaciones/ (Reducciones)	Modificado	Devengado	Pagado	
Servicios Personales	16,440,760.00	1,195,865.71	15,244,894.29	15,244,894.29	13,469,453.00	-
Remuneraciones al Personal de Carácter Permanente	16,250,760.00	1,364,500.71	14,886,259.29	14,886,259.29	13,110,818.00	-
Remuneraciones al Personal de Carácter Transitorio	-	-	-	-	-	-
Remuneraciones Adicionales y Especiales	190,000.00	153,455.00	343,455.00	343,455.00	343,455.00	-
Seguridad Social	-	-	-	-	-	-
Otras Prestaciones Sociales y Económicas	-	15,180.00	15,180.00	15,180.00	15,180.00	-
Previsiones	-	-	-	-	-	-
Pago de Estímulos a Servidores Públicos	-	-	-	-	-	-
Materiales y Suministros	6,615,684.38	2,117,190.47	8,732,874.85	8,732,874.85	8,732,874.85	-
Materiales de Administración, Emisión de Documentos y Artículos Oficiales	426,558.12	151,713.15	578,271.27	578,271.27	578,271.27	-
Alimentos y Utensilios	-	111,323.06	111,323.06	111,323.06	111,323.06	-
Materias Primas y Materiales de Producción y Comercialización	-	-	-	-	-	-
Materiales y Artículos de Construcción y de Reparación	-	340,986.12	340,986.12	340,986.12	340,986.12	-
Productos Químicos, Farmacéuticos y de Laboratorio	330,000.00	229,274.12	100,725.88	100,725.88	100,725.88	-
Combustibles, Lubricantes y Aditivos	5,400,000.00	1,014,203.31	6,414,203.31	6,414,203.31	6,414,203.31	-
Vestuario, Blancos, Prendas de Protección y Artículos Deportivos	249,126.26	255,392.46	504,518.72	504,518.72	504,518.72	-
Materiales y Suministros Para Seguridad	-	12,899.20	12,899.20	12,899.20	12,899.20	-
Herramientas, Refacciones y Accesorios Menores	210,000.00	459,947.29	669,947.29	669,947.29	669,947.29	-
Servicios Generales	9,538,084.04	1,695,836.62	7,842,247.42	7,842,247.42	6,731,426.27	-
Servicios Básicos	4,325,623.82	461,979.83	3,863,643.99	3,863,643.99	3,457,089.84	-
Servicios de Arrendamiento	-	260,292.15	260,292.15	260,292.15	260,292.15	-
Servicios Profesionales, Científicos, Técnicos y Otros Servicios	1,904,575.00	61,851.11	1,842,723.89	1,842,723.89	1,622,723.89	-
Servicios Financieros, Bancarios y Comerciales	53,000.00	74,087.61	127,087.61	127,087.61	127,087.61	-
Servicios de Instalación, Reparación, Mantenimiento y Conservación	960,491.29	467,891.99	492,599.30	492,599.30	492,599.30	-
Servicios de Comunicación Social y Publicidad.	-	15,660.00	15,660.00	15,660.00	15,660.00	-
Servicios de Traslado y Viáticos	-	54,401.85	54,401.85	54,401.85	54,401.85	-
Servicios Oficiales	723,393.93	618,677.60	104,716.33	104,716.33	104,716.33	-
Otros Servicios Generales	1,571,000.00	489,877.70	1,081,122.30	1,081,122.30	596,855.30	-
Transferencias, Asignaciones, Subsidios y Otras Ayudas	5,144,400.00	4,171,431.38	9,315,831.38	9,315,831.38	8,996,690.88	-
Transferencias Internas y Asignaciones al Sector Público	1,470,000.00	354,065.00	1,824,065.00	1,824,065.00	1,824,065.00	-
Transferencias al Resto del Sector Público	-	-	-	-	-	-
Subsidios y Subvenciones	-	319,140.50	319,140.50	319,140.50	-	-
Ayudas Sociales	3,674,400.00	3,498,225.88	7,172,625.88	7,172,625.88	7,172,625.88	-
Pensiones y Jubilaciones	-	-	-	-	-	-
Transferencias a Fideicomisos, Mandatos y Otros Análogos	-	-	-	-	-	-
Transferencias a la Seguridad Social	-	-	-	-	-	-
Donativos	-	-	-	-	-	-
Transferencias al Exterior	-	-	-	-	-	-
Bienes Muebles, Inmuebles e Intangibles	1,934,333.04	1,002,118.54	932,214.50	932,214.50	932,214.50	-
Mobiliario y Equipo de Administración	66,500.00	42,580.00	23,920.00	23,920.00	23,920.00	-
Mobiliario y Equipo Educativo y Recreativo	465,762.00	465,762.00	-	-	-	-

Equipo e Instrumental Médico y de Laboratorio	279,144.00	-	279,144.00	-	-	-	-
Vehículos y Equipo de Transporte	622,927.04	-	622,927.04	-	-	-	-
Equipo de Defensa y Seguridad	-	-	-	-	-	-	-
Maquinaria, Otros Equipos y Herramientas	-	-	8,294.50	8,294.50	8,294.50	8,294.50	-
Activos Biológicos	-	-	-	-	-	-	-
Bienes Inmuebles	500,000.00	-	400,000.00	900,000.00	900,000.00	900,000.00	-
Activos Intangibles	-	-	-	-	-	-	-
Inversión Pública	30,297,354.54	-	9,321,085.03	39,618,439.57	39,618,439.57	38,320,508.76	-
Obra Pública en Bienes de Dominio Público	30,297,354.54	-	9,321,085.03	39,618,439.57	39,618,439.57	38,320,508.76	-
Obra Pública en Bienes Propios	-	-	-	-	-	-	-
Proyectos Productivos y Acciones de Fomento	-	-	-	-	-	-	-
Inversiones Financieras y Otras Provisiones	-	-	-	-	-	-	-
Inversiones Para el Fomento de Actividades Productivas	-	-	-	-	-	-	-
Acciones y Participaciones de Capital	-	-	-	-	-	-	-
Compra de Títulos y Valores	-	-	-	-	-	-	-
Concesión de Préstamos	-	-	-	-	-	-	-
Inversiones en Fideicomisos, Mandatos y Otros Análogos	-	-	-	-	-	-	-
Otras Inversiones Financieras	-	-	-	-	-	-	-
Provisiones para Contingencias y Otras	-	-	-	-	-	-	-
Erogaciones Especiales	-	-	-	-	-	-	-
Participaciones y Aportaciones	-	-	762,609.37	762,609.37	762,609.37	-	-
Participaciones	-	-	-	-	-	-	-
Aportaciones	-	-	-	-	-	-	-
Convenios	-	-	762,609.37	762,609.37	762,609.37	-	-
Deuda Pública	568,760.00	-	568,760.00	-	-	-	-
Amortización de la Deuda Pública	-	-	-	-	-	-	-
Intereses de la Deuda Pública	-	-	-	-	-	-	-
Comisiones de la Deuda Pública	-	-	-	-	-	-	-
Gastos de la Deuda Pública	-	-	-	-	-	-	-
Costo por Coberturas	-	-	-	-	-	-	-
Apoyos Financieros	-	-	-	-	-	-	-
Adeudos de Ejercicios Fiscales Anteriores (Adefas)	568,760.00	-	568,760.00	-	-	-	-
Total del Gasto	70,539,376.00	-	11,909,735.38	82,449,111.38	82,449,111.38	77,183,168.26	-

Bajo protesta de decir verdad declaramos que los Estados Financieros y sus notas, son razonablemente correctos y son responsabilidad del emisor.

C. MARIA DE LOURDES CARRERA CARRERA
PRESIDENTE MUNICIPAL



C. ANA LAURA SANCHEZ BENITEZ
TESORERA MUNICIPAL



ING. ERNESTO SANDOVAL TORRES HERNANDEZ
RESPONSABLE DEL ORGANISMO INTERNO DE CONTROL





Estado Analítico del Ejercicio del Presupuesto de Egresos						
Clasificación Económica (por Tipo de Gasto)						
Del 01 de enero al 31 de diciembre de 2021						
Concepto	Egresos					Subejercicio
	Aprobado	Ampliaciones/ (Reducciones)	Modificado	Devengado	Pagado	
Gasto Corriente	38,307,688.42	3,590,768.89	41,898,457.31	41,898,457.31	37,930,445.00	-
Gasto de Capital	32,231,687.58	8,318,966.49	40,550,654.07	40,550,654.07	39,252,723.26	-
Amortización de la Deuda y Disminución de Pasivos	-	-	-	-	-	-
Pensiones y Jubilaciones	-	-	-	-	-	-
Participaciones	-	-	-	-	-	-
Total del Gasto	70,539,376.00	11,909,735.38	82,449,111.38	82,449,111.38	77,183,168.26	-


Estado Analítico del Ejercicio del Presupuesto de Egresos						
Clasificación Administrativa						
Del 01 de enero al 31 de diciembre de 2021						
Concepto	Egresos					Subejercicio
	Aprobado	Ampliaciones/ (Reducciones)	Modificado	Devengado	Pagado	
3.0.0.0.0 SECTOR PUBLICO MUNICIPAL	70,539,376.00	11,909,735.38	82,449,111.38	82,449,111.38	77,183,168.26	-
3.1.0.0.0 SECTOR PUBLICO NO FINANCIERO	70,539,376.00	11,909,735.38	82,449,111.38	82,449,111.38	77,183,168.26	-
3.1.1.0.0 GOBIERNO GENERAL MUNICIPAL	70,539,376.00	11,909,735.38	82,449,111.38	82,449,111.38	77,183,168.26	-
3.1.1.1.0 Gobierno Municipal	70,539,376.00	11,909,735.38	82,449,111.38	82,449,111.38	77,183,168.26	-
3.1.1.1.1 Organo Ejecutivo Municipal (Ayuntamiento)	70,539,376.00	11,909,735.38	82,449,111.38	82,449,111.38	77,183,168.26	-
3.1.1.1.1.106 Cañada Morelos, Puebla	70,539,376.00	11,909,735.38	82,449,111.38	82,449,111.38	77,183,168.26	-
Total del Gasto	70,539,376.00	11,909,735.38	82,449,111.38	82,449,111.38	77,183,168.26	-

Estado Analítico del Ejercicio del Presupuesto de Egresos						
Clasificación Funcional (Finalidad y Función)						
Del 01 de enero al 31 de diciembre de 2021						
Concepto	Egresos					Subejercicio
	Aprobado	Ampliaciones/ (Reducciones)	Modificado	Devengado	Pagado	
Gobierno	34,528,861.46	1,776,630.40	32,752,231.06	32,752,231.06	29,865,968.62	-
Legislación	-	-	-	-	-	-
Justicia	-	-	-	-	-	-
Coordinación de la Política de Gobierno	34,528,861.46	1,776,630.40	32,752,231.06	32,752,231.06	29,865,968.62	-
Relaciones Exteriores	-	-	-	-	-	-
Asuntos Financieros y Hacendarios	-	-	-	-	-	-
Seguridad Nacional	-	-	-	-	-	-
Asuntos de Orden Público y de Seguridad Interior	-	-	-	-	-	-
Otros Servicios Generales	-	-	-	-	-	-
Desarrollo Social	36,010,514.54	13,686,365.78	49,696,880.32	49,696,880.32	47,317,199.64	-

Protección Ambiental	-	-	-	-	-	-
Vivienda y Servicios a la Comunidad	30,866,114.54	9,514,934.40	40,381,048.94	40,381,048.94	38,320,508.76	-
Salud	-	-	-	-	-	-
Recreación, Cultura y Otras Manifestaciones Sociales	-	-	-	-	-	-
Educación	-	-	-	-	-	-
Protección Social	-	-	-	-	-	-
Otros Asuntos Sociales	5,144,400.00	4,171,431.38	9,315,831.38	9,315,831.38	8,996,690.88	-
Desarrollo Económico	-	-	-	-	-	-
Asuntos Económicos, Comerciales y Laborales en General	-	-	-	-	-	-
Agropecuaria, Silvicultura, Pesca y Caza	-	-	-	-	-	-
Combustibles y Energía	-	-	-	-	-	-
Minería, Manufacturas y Construcción	-	-	-	-	-	-
Transporte	-	-	-	-	-	-
Comunicaciones	-	-	-	-	-	-
Turismo	-	-	-	-	-	-
Ciencia, Tecnología e Innovación	-	-	-	-	-	-
Otras Industrias y Otros Asuntos Económicos	-	-	-	-	-	-
Otras no Clasificadas en Funciones Anteriores	-	-	-	-	-	-
Transacciones de la Deuda Publica / Costo Financiero de la Deuda	-	-	-	-	-	-
Transferencias, Participaciones y Aportaciones entre Diferentes Niveles y Ordenes de Gobierno	-	-	-	-	-	-
Saneamiento del Sistema Financiero	-	-	-	-	-	-
Adeudos de Ejercicios Fiscales Anteriores	-	-	-	-	-	-
Total del Gasto	70,539,376.00	11,909,735.38	82,449,111.38	82,449,111.38	77,183,168.26	-

Bajo protesta de decir verdad declaramos que los Estados Financieros y sus notas, son razonablemente correctos y son responsabilidad del emisor.


 C. MARIA DE LOURDES CARRERA CARRERA
 PRESIDENTE MUNICIPAL

 2021-2024
 H. Ayuntamiento del
 Municipio de
 Cañada Morelos, Pue.
**PRESIDENCIA
 MUNICIPAL**


 C. ANA LAURA SANCHEZ BENITEZ
 TESORERA MUNICIPAL

 2021-2024
 H. Ayuntamiento del
 Municipio de
 Cañada Morelos, Pue.
**TESORERÍA
 MUNICIPAL**


 ING. ERNESTO SAMUEL TORRES HERNÁNDEZ
 RESPONSABLE DEL ÓRGANO INTERNO DE CONTROL

 2021-2024
 H. Ayuntamiento del Municipio
 de Cañada Morelos, Pue.
**CONTRALOR MUNICIPAL
 Y TITULAR DEL OIG**



Estado de Situación Financiera
Al 31 de diciembre de 2021
(Pesos)
Ente Público: Municipio de Cañada Morelos, Puebla

ACTIVO	2021	2020	PASIVO	2021	2020
Activo Circulante			Pasivo Circulante		
Efectivo y Equivalentes	7,684,950.02	10,012,060.62	Cuentas por Pagar a Corto Plazo	6,329,932.68	5,436,818.51
Derechos a Recibir Efectivo o Equivalentes	2,579,867.54	2,677,730.54	Documentos por Pagar a Corto Plazo	-	-
Derechos a Recibir Bienes o Servicios	767,821.19	2,065,751.99	Porción a Corto Plazo de la Deuda Pública a Largo Plazo	-	-
Inventarios	-	-	Títulos y Valores a Corto Plazo	-	-
Almacenes	-	-	Pasivos Diferidos a Corto Plazo	-	-
Estimación por Pérdida o Deterioro de Activos Circulantes	-	-	Fondos y Bienes de Terceros en Garantía y/o Administración a Corto Plazo	-	-
Otros Activos Circulantes	-	-	Provisiones a Corto Plazo	-	-
			Otros Pasivos a Corto Plazo	43,534.70	43,534.70
Total de Activos Circulantes	11,032,638.75	14,755,543.15	Total de Pasivos Circulantes	6,373,467.38	5,480,353.21
Activo No Circulante			Pasivo No Circulante		
Inversiones Financieras a Largo Plazo	-	-	Cuentas por Pagar a Largo Plazo	-	-
Derechos a Recibir Efectivo o Equivalentes a Largo Plazo	-	-	Documentos por Pagar a Largo Plazo	-	-
Bienes Inmuebles, Infraestructura y Construcciones en Proceso	77,148,619.23	79,609,447.99	Deuda Pública a Largo Plazo	-	-
Bienes Muebles	5,626,161.42	5,593,947.92	Pasivos Diferidos a Largo Plazo	-	-
Activos Intangibles	-	-	Fondos y Bienes de Terceros en Garantía y/o en Administración a Largo Plazo	-	-
Depreciación, Deterioro y Amortización Acumulada de Bienes	12,726,597.50	11,320,676.04	Provisiones a Largo Plazo	-	-
Activos Diferidos	-	-			
Estimación por Pérdida o Deterioro de Activos no Circulantes	-	-	Total de Pasivos No Circulantes	-	-
Otros Activos no Circulantes	-	-			
Total de Activos No Circulantes	70,048,183.15	73,882,719.87	Total del Pasivo	6,373,467.38	5,480,353.21
Total del Activo	81,080,821.90	88,638,263.02	HACIENDA PÚBLICA/PATRIMONIO		
			Hacienda Pública/Patrimonio Contribuido	46,938,752.84	46,938,752.84
			Aportaciones	46,938,580.84	46,938,580.84
			Donaciones de Capital	172.00	172.00
			Actualización de la Hacienda Pública/Patrimonio	-	-
			Hacienda Pública/Patrimonio Generado	27,768,601.68	36,219,156.97
			Resultados del Ejercicio (Ahorro/ Desahorro)	2,587,177.39	8,838,177.58
			Resultados de Ejercicios Anteriores	31,109,904.44	28,112,104.76
			Revalúos	-	-
			Reservas	-	-
			Rectificaciones de Resultados de Ejercicios Anteriores	754,125.37	731,125.37
			Exceso o Insuficiencia en la Actualización de la Hacienda Pública/Patrimonio	-	-
			Resultado por Posición Monetaria	-	-
			Resultado por Tenencia de Activos no Monetarios	-	-
			Total Hacienda Pública/Patrimonio	74,707,354.52	83,157,909.81
			Total del Pasivo y Hacienda Pública/Patrimonio	81,080,821.90	88,638,263.02

Bajo protesta de decir verdad declaramos que los Estados Financieros y sus notas, son razonablemente correctos y son responsabilidad del emisor.

ESTADOS UNIDOS MEXICANOS

2021-2024
H. Ayuntamiento del
Municipio de
Cañada Morelos, Pue.
**PRESIDENCIA
MUNICIPAL**

C. MARIA DE LOURDES CARRERA CARRERA
PRESIDENTE MUNICIPAL

ESTADOS UNIDOS MEXICANOS

2021-2024
H. Ayuntamiento del
Municipio de
Cañada Morelos, Pue.
**TESORERIA
MUNICIPAL**

C. ANA LAURA SANCHEZ BENITEZ
TESORERA MUNICIPAL

ESTADOS UNIDOS MEXICANOS

2021-2024
H. Ayuntamiento del Municipio
de Cañada Morelos, Pue.
**CONTROLADOR MUNICIPAL
Y TITULAR DEL OIC**

ING. ERNESTO SAMUEL TORRES HERNANDEZ
RESPONSABLE DEL ORGANISMO INTERNO DE CONTROL



Cuenta Pública 2021
Estado de Actividades
Del 01 de enero al 31 de diciembre de 2021
(Pesos)
Ente Público: Municipio de Cañada Morelos

	2021	2020
INGRESOS Y OTROS BENEFICIOS		
Ingresos de la Gestión:	1,505,032.50	1,837,077.22
Impuestos	728,665.00	502,929.00
Cuotas y Aportaciones de Seguridad Social	-	-
Contribuciones de Mejoras	-	-
Derechos	756,050.50	1,201,035.00
Productos	20,317.00	33,363.20
Aprovechamientos	-	99,750.02
Ingresos por Venta de Bienes y prestación de Servicios	-	-
Participaciones, Aportaciones, Convenios, Incentivos Derivados de la Colaboración Fiscal, Fondos Distintos de Aportaciones, Transferencias, Asignaciones, Subsidios y Subvenciones, y Pensiones y Jubilaciones.	76,351,833.40	73,558,975.88
Participaciones, Aportaciones, Convenios, Incentivos Derivados de la Colaboración Fiscal y Fondos Distintos de Aportaciones	76,351,833.40	73,558,975.88
Transferencia, Asignaciones, Subsidios y Subvenciones, Pensiones y Jubilaciones	-	-
Otros Ingresos y Beneficios	-	-
Ingresos Financieros	-	-
Incremento por Variación de Inventarios	-	-
Disminución del Exceso de Estimaciones por Pérdida o Deterioro u Obsolescencia	-	-
Disminución del Exceso de Provisiones	-	-
Otros Ingresos y Beneficios Varios	-	-
Total de Ingresos y Otros Beneficios	77,856,865.90	75,396,053.10
GASTOS Y OTRAS PÉRDIDAS		
Gastos de Funcionamiento	31,820,016.56	31,240,555.05
Servicios Personales	15,244,894.29	17,402,297.00
Materiales y Suministros	8,732,874.85	6,644,297.24
Servicios Generales	7,842,247.42	7,193,960.81
Transferencia, Asignaciones, Subsidios y Otras Ayudas	9,315,831.38	7,836,059.15
Transferencias Internas y Asignaciones al Sector Público	1,824,065.00	1,549,750.02
Transferencias al Resto del Sector Público	-	-
Subsidios y Subvenciones	319,140.50	244,980.50
Ayudas Sociales	7,172,625.88	6,041,328.63
Pensiones y Jubilaciones	-	-
Transferencias a Fideicomisos, Mandatos y Contratos Análogos	-	-
Transferencias a la Seguridad Social	-	-
Donativos	-	-
Transferencias al Exterior	-	-
Participaciones y Aportaciones	762,609.37	1,564,723.37
Participaciones	-	-
Aportaciones	-	-
Convenios	762,609.37	1,564,723.37
Intereses, Comisiones y Otros Gastos de la Deuda Pública	-	-
Intereses de la Deuda Pública	-	-
Comisiones de la Deuda Pública	-	-
Gastos de la Deuda Pública	-	-
Costo por Coberturas	-	-
Apoyos Financieros	-	-
Otros Gastos y Pérdidas Extraordinarias	1,405,931.74	1,254,441.91
Estimaciones, Depreciaciones, Deterioros, Obsolescencia y Amortizaciones	1,405,922.46	1,254,430.78
Provisiones	-	-
Disminución de Inventarios	-	-
Aumento por Insuficiencia de Estimaciones por Pérdida o Deterioro y Obsolescencia	-	-
Aumento por Insuficiencia de Provisiones	-	-
Otros Gastos	9.28	11.13
Inversión Pública	37,139,654.43	24,662,096.04
Inversión Pública no Capitalizable	37,139,654.43	24,662,096.04
Total de Gastos y Otras Pérdidas	80,444,043.48	66,557,875.52
Resultados del Ejercicio (Ahorro/Desahorro)	- 2,587,177.58	8,838,177.58

Bajo protesta de decir verdad declaramos que los Estados Financieros y sus notas, son razonablemente correctos y son responsabilidad del emisor.

2021-2024
 Ayuntamiento del
 Municipio de
 Cañada Morelos, Pue.
C. MARIA DE LOURDES MARRECA CARRERA
 PRESIDENTE MUNICIPAL

**PRESIDENCIA
 MUNICIPAL**

2021-2024
 Ayuntamiento del
 Municipio de
 Cañada Morelos, Pue.
C. ANA LAURA SANCHEZ BENITEZ
 TESORERA MUNICIPAL

**TESORERÍA
 MUNICIPAL**

2021-2024
 Ayuntamiento del Municipio
 Morelos, Pue.
ING. ERNESTO SANCHEZ TORRES HERNANDEZ
 RESPONSABLE DEL ORGANISMO INTERNO DE CONTROL

**CONTROLADOR
 MUNICIPAL
 Y TITULAR DEL OIC**



Cuenta Pública 2021
Estado de Flujos de Efectivo
Del 01 de enero al 31 de diciembre de 2021
(Pesos)
Ente Público: Municipio de Cañada Morelos

Concepto	2021	2020
Flujos de Efectivo de las Actividades de Operación		
Origen	76,783,066.08	73,586,349.23
Impuestos	458,628.00	318,731.00
Cuotas y Aportaciones de Seguridad Social	-	-
Contribuciones de mejoras	-	-
Derechos	706,947.00	1,140,252.50
Productos	20,317.05	33,363.20
Aprovechamientos	-	99,750.02
Ingresos por Venta de Bienes y Prestación de Servicios	-	-
Participaciones, Aportaciones, Convenios, Incentivos Derivados de la Colaboración Fiscal y Fondos Distintos de Aportaciones.	75,589,224.03	71,994,252.51
Transferencias, Asignaciones, Subsidios y Subvenciones, y Pensiones y Jubilaciones	-	-
Otros Orígenes de Operación	7,950.00	-
Aplicación	39,857,453.42	38,233,468.56
Servicios Personales	13,469,453.00	15,992,473.00
Materiales y Suministros	8,732,874.85	6,644,297.24
Servicios Generales	6,731,426.27	6,503,367.67
Transferencias Internas y Asignaciones al Sector Público	1,824,065.00	1,549,750.02
Transferencias al resto del Sector Público	-	-
Subsidios y Subvenciones	-	-
Ayudas Sociales	7,172,625.88	5,984,190.63
Pensiones y Jubilaciones	-	-
Transferencias a Fideicomisos, Mandatos y Contratos Análogos	-	-
Transferencias a la Seguridad Social	-	-
Donativos	-	-
Transferencias al Exterior	-	-
Participaciones	-	-
Aportaciones	-	-
Convenios	-	-
Otras Aplicaciones de Operación	1,927,008.42	1,559,390.00
Flujos Netos de Efectivo por Actividades de Operación	36,925,612.66	35,352,880.67
Flujos de Efectivo de las Actividades de Inversión		
Origen	-	-
Bienes Inmuebles, Infraestructura y Construcciones en Proceso	-	-
Bienes Muebles	-	-
Otros Orígenes de Inversión	-	-
Aplicación	39,252,723.26	31,324,794.64
Bienes Inmuebles, Infraestructura y Construcciones en Proceso	39,220,508.76	30,325,351.81
Bienes Muebles	-	-
Otras Aplicaciones de Inversión	32,214.50	999,442.83
Flujos Netos de Efectivo por Actividades de Inversión	- 39,252,723.26 -	31,324,794.64
Flujo de Efectivo de las Actividades de Financiamiento		
Origen	-	-
Endeudamiento Neto	-	-
Interno	-	-
Externo	-	-
Otros Orígenes de Financiamiento	-	-
Aplicación	-	-
Servicios de la Deuda	-	-
Interno	-	-
Externo	-	-
Otras Aplicaciones de Financiamiento	-	-
Flujos netos de Efectivo por Actividades de Financiamiento	-	-
Incremento/Disminución Neta en el Efectivo y Equivalentes al Efectivo	- 2,327,110.60	4,028,086.03
Efectivo y Equivalentes al Efectivo al Inicio del Ejercicio	10,012,060.62	5,983,974.59
Efectivo y Equivalentes al Efectivo al Final del Ejercicio	7,684,950.02	10,012,510.62

Bajo protesta de decir verdad declaramos que los Estados Financieros y sus datos, son razonablemente correctos y son responsabilidad del emisor.


C. MARIA DE LOURDES CARRERA CARRERA
 PRESIDENTE MUNICIPAL
 Ayuntamiento del Municipio de Cañada Morelos, Pue.
PRESIDENCIA MUNICIPAL


C. ANAELAURA SÁNCHEZ BENÍTEZ
 TESORERA MUNICIPAL
TESORERÍA MUNICIPAL


ING. ERNESTO SAMUEL TORRES HERNÁNDEZ
 RESPONSABLE DEL ORGANISMO INTERNO DE CONTROL
 Ayuntamiento del Municipio de Cañada Morelos, Pue.
CONTRALOR MUNICIPAL Y TITULAR DEL OIC





Cuenta Pública 2021
Estado de Variación en la Hacienda Pública
Del 01 de enero al 31 de diciembre de 2021
(Pesos)
Ente Público: Municipio de Cañada Morelos

Concepto	Hacienda Pública / Patrimonio Contribuido	Hacienda Pública / Patrimonio Generado de Ejercicios Anteriores	Hacienda Pública / Patrimonio Generado del Ejercicio	Exceso o Insuficiencia en la Actualización de la Hacienda Pública / Patrimonio.	Total
Hacienda Pública / Patrimonio Contribuido Neto de 2020					
Aportaciones	46,938,580.84	-	-	-	46,938,580.84
Donaciones de Capital	172.00	-	-	-	172.00
Actualización de la Hacienda Pública / Patrimonio	-	-	-	-	-
Hacienda Pública / Patrimonio Generado Neto de 2020					
Resultados del Ejercicio (Ahorro/Desahorro)	-	-	8,838,177.58	-	8,838,177.58
Resultados de Ejercicios Anteriores	-	28,112,104.76	-	-	28,112,104.76
Revalúos	-	-	-	-	-
Reservas	-	-	-	-	-
Rectificaciones de Resultados de Ejercicios Anteriores	-	731,125.37	-	-	731,125.37
Exceso o Insuficiencia en la Actualización de la Hacienda Pública / Patrimonio Neto de 2020					
Resultado por Posición Monetaria	-	-	-	-	-
Resultado por Tenencia de Activos no Monetarios	-	-	-	-	-
Hacienda Pública / Patrimonio Neto Final del Ejercicio 2020	46,938,752.84	27,380,979.39	8,838,177.58	-	83,157,909.81
Cambios en la Hacienda Pública / Patrimonio Contribuido Neto de 2020					
Aportaciones	-	-	-	-	-
Donaciones de Capital	-	-	-	-	-
Actualización de la Hacienda Pública / Patrimonio	-	-	-	-	-
Variaciones de la Hacienda Pública / Patrimonio Generado Neto de 2021					
Resultados del Ejercicio (Ahorro/Desahorro)	-	-	8,427,555.29	-	8,427,555.29
Resultados de Ejercicios Anteriores	-	8,838,177.58	8,838,177.58	-	-

Revalúos	-	-	-	-	-
Reserva	-	-	-	-	-
Rectificaciones de Resultados de Ejercicios Anteriores	-	-	23,000.00	-	23,000.00
Cambios en el Exceso o Insuficiencia en la Actualización de la Hacienda Pública / Patrimonio Neto de 2021					
Resultado por Posición Monetaria					
Resultado por Tenencia de Activos no Monetarios					
Hacienda Pública / Patrimonio Neto Final de 2021	46,938,752.84	36,219,156.97	-	8,450,555.29	-
					74,707,354.52

Bajo protesta de decir verdad declaramos que los Estados Financieros y sus notas, son razonablemente correctos y son responsabilidad del emisor.


 C. MARIA DE LOURDES CARRERA CARRERA
 PRESIDENTE MUNICIPAL

 2021-2024
 H. Ayuntamiento del
 Municipio de
 Cañada Morelos, Pue.
**PRESIDENCIA
 MUNICIPAL**


 C. ANA LAURA SANCHEZ BENITEZ
 TESORERA MUNICIPAL

 2021-2024
 H. Ayuntamiento del
 Municipio de
 Cañada Morelos, Pue.
**TESORERÍA
 MUNICIPAL**


 ING. ERNESTO SAMUEL TORRES HERNANDEZ
 RESPONSABLE DEL ORGANISMO INTERNO DE CONTROL

 2021-2024
 H. Ayuntamiento del Municipio
 de Cañada Morelos, Pue.
**CONTRALOR MUNICIPAL
 Y TITULAR DEL OIC**



Cuenta Pública 2021
Estado de Analítico del Activo
Del 01 de enero al 31 de diciembre de 2021
(Pesos)
Ente Público: Municipio de Cañada Morelos

Concepto	Saldo Inicial	Cargos del Periodo	Abonos del Periodo	Saldo Final	Variación del Periodo
ACTIVO	88,638,263.02	220,518,081.81	225,263,679.01	81,080,821.90	- 7,557,441.12
Activo Circulante	14,755,543.15	179,967,427.74	183,690,332.14	11,032,638.75	- 3,722,904.40
Efectivo y Equivalentes	10,012,060.62	96,120,356.47	98,447,467.07	7,684,950.02	- 2,327,110.60
Derechos a Recibir Efectivo o Equivalentes	2,677,730.54	78,728,197.07	78,826,060.07	2,579,867.54	- 97,863.00
Derechos a Recibir Bienes o Servicios	2,065,751.99	5,118,874.20	6,416,805.00	767,821.19	- 1,297,930.80
Inventarios	-	-	-	-	-
Almacenes	-	-	-	-	-
Estimación por Pérdida o Deterioro de Activos Circulantes	-	-	-	-	-
Otros Activos Circulantes	-	-	-	-	-
Activo No Circulante	73,882,719.87	40,550,654.07	41,573,346.87	70,048,183.15	- 3,834,536.72
Inversiones Financieras a Largo Plazo	-	-	-	-	-
Derechos a Recibir Efectivo o Equivalentes a Largo Plazo	-	-	-	-	-
Bienes Inmuebles, Infraestructura y Construcciones en Proceso	79,609,447.99	40,518,439.57	42,979,268.33	77,148,619.23	- 2,460,828.76
Bienes Muebles	5,593,947.92	32,214.50	1.00	5,626,161.42	32,213.50
Activos Intangibles	-	-	-	-	-
Depreciación, Deterioro y Amortización Acumulada de Bienes	- 11,320,676.04	-	1,405,921.46	12,726,597.50	- 1,405,921.46
Activos Diferidos	-	-	-	-	-
Estimación por Pérdida o Deterioro de Activos no Circulantes	-	-	-	-	-
Otros Activos no Circulantes	-	-	-	-	-

Bajo protesta de decir verdad declaramos que los Estados Financieros y sus notas, son razonablemente correctos y son responsabilidad del emisor.


C. MARIA DE LOURDES CARRERA CARRERA
 PRESIDENTE MUNICIPAL

2021-2024
 H. Ayuntamiento del
 Municipio de
 Cañada Morelos, Pue.
**PRESIDENCIA
 MUNICIPAL**


2021-2024
 Ayuntamiento del
 Municipio de
 Cañada Morelos, Pue.
**TESORERÍA
 MUNICIPAL**


ING. ERNESTO SAMUEL TORRES HERNANDEZ
 RESPONSABLE DEL ÓRGANO INTERNO DE CONTROL

2021-2024
 H. Ayuntamiento del Municipio
 de Cañada Morelos, Pue.
**CONTRALOR MUNICIPAL
 Y TITULAR DEL OIC**



Cuenta Pública 2021
Estado de Cambios en la Situación Financiera
Del 01 de enero al 31 de diciembre de 2021
(Pesos)
Ente Público: Municipio de Cañada Morelos

	Origen	Aplicación
ACTIVO		
Activo Circulante	3,722,904.40	-
Efectivo y Equivalentes	2,327,110.60	-
Derechos a Recibir Efectivo o Equivalentes	97,863.00	-
Derechos a Recibir Bienes o Servicios	1,297,930.80	-
Inventarios	-	-
Almacenes	-	-
Estimación por Pérdida o Deterioro de Activos Circulantes	-	-
Otros Activos Circulantes	-	-
Activo No Circulante	3,834,536.72	-
Inversiones Financieras a Largo Plazo	-	-
Derechos a Recibir Efectivo o Equivalentes a Largo Plazo	-	-
Bienes Inmuebles, Infraestructura y Construcciones en Proceso	2,460,828.76	-
Bienes Muebles	-	32,213.50
Activos Intangibles	-	-
Depreciación, Deterioro y Amortización Acumulada de Bienes	1,405,921.46	-
Activos Diferidos	-	-
Estimación por Pérdida o Deterioro de Activos no Circulantes	-	-
Otros Activos no Circulantes	-	-
PASIVO		
Pasivo Circulante	893,114.17	-
Cuentas por Pagar a Corto Plazo	893,114.17	-
Documentos por Pagar a Corto Plazo	-	-
Porción a Corto Plazo de la Deuda Pública a Largo Plazo	-	-
Títulos y Valores a Corto Plazo	-	-
Pasivos Diferidos a Corto Plazo	-	-
Fondos y Bienes de Terceros en Garantía y/o Administración a Corto Plazo	-	-
Provisiones a Corto Plazo	-	-
Otros Pasivos a Corto Plazo	-	-
Pasivo No Circulante	-	-
Cuentas por Pagar a Largo Plazo	-	-
Documentos por Pagar a Largo Plazo	-	-
Deuda Pública a Largo Plazo	-	-
Pasivos Diferidos a Largo Plazo	-	-
Fondos y Bienes de Terceros en Garantía y/o en Administración a Largo Plazo	-	-
Provisiones a Largo Plazo	-	-
HACIENDA PUBLICA/PATRIMONIO		
Hacienda Pública/Patrimonio Contribuido	-	-
Aportaciones	-	-
Donaciones de Capital	-	-

Actualización de la Hacienda Pública/Patrimonio	-	-
Hacienda Pública/Patrimonio Generado		8,450,555.29
Resultados del Ejercicio (Ahorro/ Desahorro)		11,425,354.97
Resultados de Ejercicios Anteriores	2,997,799.68	
Revalúos	-	-
Reservas	-	-
Rectificaciones de Resultados de Ejercicios Anteriores		23,000.00
Exceso o Insuficiencia en la Actualización de la Hacienda Pública/Patrimonio	-	-
Resultado por Posición Monetaria	-	-
Resultado por Tenencia de Activos no Monetarios	-	-

Bajo protesta de decir verdad declaramos que los Estados Financieros y sus notas, son razonablemente correctos y son responsabilidad del emisor.


C. MARIA DE LOURDES CARRERA CARRERA
 PRESIDENTE MUNICIPAL
 H. Ayuntamiento del Municipio de Cañada Morelos, Pue.
 PRESIDENCIA MUNICIPAL


C. ANA LAURA SANCHEZ BENITEZ
 TESORERA MUNICIPAL
 H. Ayuntamiento del Municipio de Cañada Morelos, Pue.
 TESORERÍA MUNICIPAL


ING. ERNESTO SANJEL TORRES HERNANDEZ
 RESPONSABLE DEL ÓRGANO INTERNO DE CONTROL
 H. Ayuntamiento del Municipio de Cañada Morelos, Pue.
 CONTRALOR MUNICIPAL Y TITULAR DEL OIC





Cuenta Pública 2021
Estado Analítico de Ingresos
Del 01 de enero al 31 de diciembre de 2021
(Pesos)
Ente Público: Municipio de Cañada Morelos

Clasificación Económica	Ingreso					Diferencia
	Estimado	Ampliaciones y Reducciones	Modificado	Devengado	Recaudado	
Rubro de Ingresos						
Impuestos	443,971.00	284,694.00	728,665.00	728,665.00	458,628.00	14,657.00
Cuotas y Aportaciones de Seguridad Social	-	-	-	-	-	-
Contribuciones de Mejoras	-	-	-	-	-	-
Derechos	1,308,943.00	552,892.50	756,050.50	756,050.50	706,947.00	601,996.00
Productos	-	20,317.05	20,317.05	20,317.05	20,317.05	20,317.05
Aprovechamientos	-	0.14	0.14	0.14	0.14	0.14
Ingresos por Ventas de Bienes, Prestación de Servicios y Otros Ingresos	-	-	-	-	-	-
Participaciones, Aportaciones, Convenios, Incentivos Derivados de la Colaboración Fiscal y Fondos Distintos de Aportaciones.	68,786,462.00	7,565,371.40	76,351,833.40	76,351,833.40	75,589,224.03	6,802,762.03
Transferencias, Asignaciones, Subsidios y Subvenciones, y Pensiones y Jubilaciones.	-	-	-	-	-	-
Ingresos Derivados de Financiamientos	-	-	-	-	-	-
Total	70,539,376.00	7,317,490.09	77,856,866.09	77,856,866.09	76,775,116.22	6,235,740.22
				Ingresos excedentes		
Estado Analítico de Ingresos Por Fuente de Financiamiento	Ingreso					Diferencia
	Estimado	Ampliaciones y Reducciones	Modificado	Devengado	Recaudado	
Ingresos del Poder Ejecutivo Federal o Estatal y de los Municipios	70,539,376.00	7,317,490.09	77,856,866.09	77,856,866.09	76,775,116.22	6,235,740.22
Impuestos	443,971.00	284,694.00	728,665.00	728,665.00	458,628.00	14,657.00
Contribuciones de Mejoras	-	-	-	-	-	-
Derechos	1,308,943.00	552,892.50	756,050.50	756,050.50	706,947.00	601,996.00
Productos	-	20,317.05	20,317.05	20,317.05	20,317.05	20,317.05
Aprovechamientos	-	0.14	0.14	0.14	0.14	0.14
Participaciones y Aportaciones, Convenios, Incentivos Derivados de la Colaboración Fiscal y Fondos Distintos de Aportaciones	68,786,462.00	7,565,371.40	76,351,833.40	76,351,833.40	75,589,224.03	6,802,762.03
Transferencias, Asignaciones, Subsidios y Subvenciones, y Pensiones y Jubilaciones	-	-	-	-	-	-

Ingresos de los Entes Públicos de los Poderes Legislativo y Judicial, de los Organos Autónomos y del Sector Paraestatal o Paramunicipal, así como de las Empresas Productivas del Estado	-	-	-	-	-	-
Cuotas y Aportaciones de Seguridad Social	-	-	-	-	-	-
Productos	-	-	-	-	-	-
Ingresos por Ventas de Bienes, Prestación de Servicios y Otros Ingresos	-	-	-	-	-	-
Transferencias, Asignaciones, Subsidios y Subvenciones, y Pensiones y Jubilaciones	-	-	-	-	-	-
Ingresos derivados de financiamiento	-	-	-	-	-	-
Ingresos Derivados de Financiamientos	-	-	-	-	-	-
Total	70,539,376.00	7,317,490.09	77,856,866.09	77,856,866.09	76,775,116.22	6,235,740.22
				Ingresos excedentes		

Bajo protesta de decir verdad declaramos que los Estados Financieros y sus notas, son razonablemente correctos y son responsabilidad del emisor.


 C. MARIA DE LOURDES CARRERA CARRERA
 PRESIDENTE MUNICIPAL

 2021-2024
 H. Ayuntamiento del
 Municipio de
 Cañada Morelos, Pue.
**PRESIDENCIA
 MUNICIPAL**


 C. ANA LAURA SANCHEZ BENITEZ
 TESORERA MUNICIPAL

 2021-2024
 H. Ayuntamiento del
 Municipio de
 Cañada Morelos, Pue.
**TESORERÍA
 MUNICIPAL**


 ING. ERNESTO SAMUEL TORRES HERNANDEZ
 RESPONSABLE DEL ORGANISMO INTERNO DE CONTROL

 2021-2024
 H. Ayuntamiento del Municipio
 de Cañada Morelos, Pue.
**CONTRALOR MUNICIPAL
 Y TITULAR DEL OIC**



Cuenta Pública 2021

Estado Analítico del Ejercicio del Presupuesto de Egresos

Clasificación por Objeto del Gasto (Capítulo y Concepto)

Del 01 de enero al 31 de diciembre de 2021

(Pesos)

Ente Público: Municipio Cañada Morelos

Concepto	Egresos					Subejercicio
	Aprobado	Ampliaciones/ (Reducciones)	Modificado	Devengado	Pagado	
Servicios Personales	16,440,760.00	- 1,195,865.71	15,244,894.29	15,244,894.29	13,469,453.00	-
Remuneraciones al Personal de Carácter Permanente	16,250,760.00	- 1,364,500.71	14,886,259.29	14,886,259.29	13,110,818.00	-
Remuneraciones al Personal de Carácter Transitorio	-	-	-	-	-	-
Remuneraciones Adicionales y Especiales	190,000.00	153,455.00	343,455.00	343,455.00	343,455.00	-
Seguridad Social	-	-	-	-	-	-
Otras Prestaciones Sociales y Económicas	-	15,180.00	15,180.00	15,180.00	15,180.00	-
Previsiones	-	-	-	-	-	-
Pago de Estímulos a Servidores Públicos	-	-	-	-	-	-
Materiales y Suministros	6,615,684.38	2,117,190.47	8,732,874.85	8,732,874.85	8,732,874.85	-
Materiales de Administración, Emisión de Documentos y Artículos Oficiales	426,558.12	151,713.15	578,271.27	578,271.27	578,271.27	-
Alimentos y Utensilios	-	111,323.06	111,323.06	111,323.06	111,323.06	-
Materias Primas y Materiales de Producción y Comercialización	-	-	-	-	-	-
Materiales y Artículos de Construcción y de Reparación	-	340,986.12	340,986.12	340,986.12	340,986.12	-
Productos Químicos, Farmacéuticos y de Laboratorio	330,000.00	- 229,274.12	100,725.88	100,725.88	100,725.88	-
Combustibles, Lubricantes y Aditivos	5,400,000.00	1,014,203.31	6,414,203.31	6,414,203.31	6,414,203.31	-
Vestuario, Blancos, Prendas de Protección y Artículos Deportivos	249,126.26	255,392.46	504,518.72	504,518.72	504,518.72	-
Materiales y Suministros Para Seguridad	-	12,899.20	12,899.20	12,899.20	12,899.20	-
Herramientas, Refacciones y Accesorios Menores	210,000.00	459,947.29	669,947.29	669,947.29	669,947.29	-
Servicios Generales	9,538,084.04	- 1,695,836.62	7,842,247.42	7,842,247.42	6,731,426.27	-
Servicios Básicos	4,325,623.82	- 461,979.83	3,863,643.99	3,863,643.99	3,457,089.84	-
Servicios de Arrendamiento	-	260,292.15	260,292.15	260,292.15	260,292.15	-
Servicios Profesionales, Científicos, Técnicos y Otros Servicios	1,904,575.00	- 61,851.11	1,842,723.89	1,842,723.89	1,622,723.89	-
Servicios Financieros, Bancarios y Comerciales	53,000.00	74,087.61	127,087.61	127,087.61	127,087.61	-
Servicios de Instalación, Reparación, Mantenimiento y Conservación	960,491.29	- 467,891.99	492,599.30	492,599.30	492,599.30	-
Servicios de Comunicación Social y Publicidad.	-	15,660.00	15,660.00	15,660.00	15,660.00	-
Servicios de Traslado y Viáticos	-	54,401.85	54,401.85	54,401.85	54,401.85	-
Servicios Oficiales	723,393.93	- 618,677.60	104,716.33	104,716.33	104,716.33	-
Otros Servicios Generales	1,571,000.00	- 489,877.70	1,081,122.30	1,081,122.30	596,855.30	-
Transferencias, Asignaciones, Subsidios y Otras Ayudas	5,144,400.00	4,171,431.38	9,315,831.38	9,315,831.38	8,996,690.88	-
Transferencias Internas y Asignaciones al Sector Público	1,470,000.00	354,065.00	1,824,065.00	1,824,065.00	1,824,065.00	-
Transferencias al Resto del Sector Público	-	-	-	-	-	-
Subsidios y Subvenciones	-	319,140.50	319,140.50	319,140.50	-	-
Ayudas Sociales	3,674,400.00	3,498,225.88	7,172,625.88	7,172,625.88	7,172,625.88	-
Pensiones y Jubilaciones	-	-	-	-	-	-
Transferencias a Fideicomisos, Mandatos y Otros Análogos	-	-	-	-	-	-
Transferencias a la Seguridad Social	-	-	-	-	-	-
Donativos	-	-	-	-	-	-
Transferencias al Exterior	-	-	-	-	-	-
Bienes Muebles, Inmuebles e Intangibles	1,934,333.04	- 1,002,118.54	932,214.50	932,214.50	932,214.50	-
Mobiliario y Equipo de Administración	66,500.00	- 42,580.00	23,920.00	23,920.00	23,920.00	-
Mobiliario y Equipo Educativo y Recreativo	465,762.00	- 465,762.00	-	-	-	-

Equipo e Instrumental Médico y de Laboratorio	279,144.00	-	279,144.00	-	-	-
Vehículos y Equipo de Transporte	622,927.04	-	622,927.04	-	-	-
Equipo de Defensa y Seguridad	-	-	-	-	-	-
Maquinaria, Otros Equipos y Herramientas	-	-	8,294.50	8,294.50	8,294.50	-
Activos Biológicos	-	-	-	-	-	-
Bienes Inmuebles	500,000.00	-	400,000.00	900,000.00	900,000.00	900,000.00
Activos Intangibles	-	-	-	-	-	-
Inversión Pública	30,297,354.54	-	9,321,085.03	39,618,439.57	39,618,439.57	38,320,508.76
Obra Pública en Bienes de Dominio Público	30,297,354.54	-	9,321,085.03	39,618,439.57	39,618,439.57	38,320,508.76
Obra Pública en Bienes Propios	-	-	-	-	-	-
Proyectos Productivos y Acciones de Fomento	-	-	-	-	-	-
Inversiones Financieras y Otras Provisiones	-	-	-	-	-	-
Inversiones Para el Fomento de Actividades Productivas	-	-	-	-	-	-
Acciones y Participaciones de Capital	-	-	-	-	-	-
Compra de Títulos y Valores	-	-	-	-	-	-
Concesión de Préstamos	-	-	-	-	-	-
Inversiones en Fideicomisos, Mandatos y Otros Análogos	-	-	-	-	-	-
Otras Inversiones Financieras	-	-	-	-	-	-
Provisiones para Contingencias y Otras	-	-	-	-	-	-
Erogaciones Especiales	-	-	-	-	-	-
Participaciones y Aportaciones	-	-	762,609.37	762,609.37	762,609.37	-
Participaciones	-	-	-	-	-	-
Aportaciones	-	-	-	-	-	-
Convenios	-	-	762,609.37	762,609.37	762,609.37	-
Deuda Pública	568,760.00	-	568,760.00	-	-	-
Amortización de la Deuda Pública	-	-	-	-	-	-
Intereses de la Deuda Pública	-	-	-	-	-	-
Comisiones de la Deuda Pública	-	-	-	-	-	-
Gastos de la Deuda Pública	-	-	-	-	-	-
Costo por Coberturas	-	-	-	-	-	-
Apoyos Financieros	-	-	-	-	-	-
Adeudos de Ejercicios Fiscales Anteriores (Adefas)	568,760.00	-	568,760.00	-	-	-
Total del Gasto	70,539,376.00	-	11,909,735.38	82,449,111.38	82,449,111.38	77,183,168.26

Bajo protesta de decir verdad declaramos que los Estados Financieros y sus notas, son razonablemente correctos y son responsabilidad del emisor.

C. MARIA DE LOURDES CARRERA CARRERA
PRESIDENTE MUNICIPAL



2021-2024
H. Ayuntamiento del
Municipio de
Cañada Morelos, Pue.
PRESIDENCIA
MUNICIPAL

C. ANA LAURA SANCHEZ BENITEZ
TESORERA MUNICIPAL



2021-2024
H. Ayuntamiento del
Municipio de
Cañada Morelos, Pue.
TESORERÍA
MUNICIPAL

ING. ERNESTO SANDOVAL TORRES HERNANDEZ
RESPONSABLE DEL ORGANISMO INTERNO DE CONTROL



2021-2024
H. Ayuntamiento del Municipio
de Cañada Morelos, Pue.
CONTROLADOR MUNICIPAL
Y TITULAR DEL OIGI

Estado Analítico del Ejercicio del Presupuesto de Egresos

Clasificación Económica (por Tipo de Gasto)
Del 01 de enero al 31 de diciembre de 2021

Concepto	Egresos					Subejercicio
	Aprobado	Ampliaciones/ (Reducciones)	Modificado	Devengado	Pagado	
Gasto Corriente	38,307,688.42	3,590,768.89	41,898,457.31	41,898,457.31	37,930,445.00	-
Gasto de Capital	32,231,687.58	8,318,966.49	40,550,654.07	40,550,654.07	39,252,723.26	-
Amortización de la Deuda y Disminución de Pasivos	-	-	-	-	-	-
Pensiones y Jubilaciones	-	-	-	-	-	-
Participaciones	-	-	-	-	-	-
Total del Gasto	70,539,376.00	11,909,735.38	82,449,111.38	82,449,111.38	77,183,168.26	-

Estado Analítico del Ejercicio del Presupuesto de Egresos

Clasificación Administrativa
Del 01 de enero al 31 de diciembre de 2021

Concepto	Egresos					Subejercicio
	Aprobado	Ampliaciones/ (Reducciones)	Modificado	Devengado	Pagado	
3.0.0.0.0 SECTOR PUBLICO MUNICIPAL	70,539,376.00	11,909,735.38	82,449,111.38	82,449,111.38	77,183,168.26	-
3.1.0.0.0 SECTOR PUBLICO NO FINANCIERO	70,539,376.00	11,909,735.38	82,449,111.38	82,449,111.38	77,183,168.26	-
3.1.1.0.0 GOBIERNO GENERAL MUNICIPAL	70,539,376.00	11,909,735.38	82,449,111.38	82,449,111.38	77,183,168.26	-
3.1.1.1.0 Gobierno Municipal	70,539,376.00	11,909,735.38	82,449,111.38	82,449,111.38	77,183,168.26	-
3.1.1.1.1 Organo Ejecutivo Municipal (Ayuntamiento)	70,539,376.00	11,909,735.38	82,449,111.38	82,449,111.38	77,183,168.26	-
3.1.1.1.1.106 Cañada Morelos, Puebla	70,539,376.00	11,909,735.38	82,449,111.38	82,449,111.38	77,183,168.26	-
Total del Gasto	70,539,376.00	11,909,735.38	82,449,111.38	82,449,111.38	77,183,168.26	-

Estado Analítico del Ejercicio del Presupuesto de Egresos

Clasificación Funcional (Finalidad y Función)
Del 01 de enero al 31 de diciembre de 2021

Concepto	Egresos					Subejercicio
	Aprobado	Ampliaciones/ (Reducciones)	Modificado	Devengado	Pagado	
Gobierno	34,528,861.46	- 1,776,630.40	32,752,231.06	32,752,231.06	29,865,968.62	-
Legislación	-	-	-	-	-	-
Justicia	-	-	-	-	-	-
Coordinación de la Política de Gobierno	34,528,861.46	- 1,776,630.40	32,752,231.06	32,752,231.06	29,865,968.62	-
Relaciones Exteriores	-	-	-	-	-	-
Asuntos Financieros y Hacendarios	-	-	-	-	-	-
Seguridad Nacional	-	-	-	-	-	-
Asuntos de Orden Público y de Seguridad Interior	-	-	-	-	-	-
Otros Servicios Generales	-	-	-	-	-	-
Desarrollo Social	36,010,514.54	13,686,365.78	49,696,880.32	49,696,880.32	47,317,199.64	-


Protección Ambiental	-	-	-	-	-	-
Vivienda y Servicios a la Comunidad	30,866,114.54	9,514,934.40	40,381,048.94	40,381,048.94	38,320,508.76	-
Salud	-	-	-	-	-	-
Recreación, Cultura y Otras Manifestaciones Sociales	-	-	-	-	-	-
Educación	-	-	-	-	-	-
Protección Social	-	-	-	-	-	-
Otros Asuntos Sociales	5,144,400.00	4,171,431.38	9,315,831.38	9,315,831.38	8,996,690.88	-
Desarrollo Económico	-	-	-	-	-	-
Asuntos Económicos, Comerciales y Laborales en General	-	-	-	-	-	-
Agropecuaria, Silvicultura, Pesca y Caza	-	-	-	-	-	-
Combustibles y Energía	-	-	-	-	-	-
Minería, Manufacturas y Construcción	-	-	-	-	-	-
Transporte	-	-	-	-	-	-
Comunicaciones	-	-	-	-	-	-
Turismo	-	-	-	-	-	-
Ciencia, Tecnología e Innovación	-	-	-	-	-	-
Otras Industrias y Otros Asuntos Económicos	-	-	-	-	-	-
Otras no Clasificadas en Funciones Anteriores	-	-	-	-	-	-
Transacciones de la Deuda Publica / Costo Financiero de la Deuda	-	-	-	-	-	-
Transferencias, Participaciones y Aportaciones entre Diferentes Niveles y Ordenes de Gobierno	-	-	-	-	-	-
Saneamiento del Sistema Financiero	-	-	-	-	-	-
Adeudos de Ejercicios Fiscales Anteriores	-	-	-	-	-	-
Total del Gasto	70,539,376.00	11,909,735.38	82,449,111.38	82,449,111.38	77,183,168.26	-

Bajo protesta de decir verdad declaramos que los Estados Financieros y sus notas, son razonablemente correctos y son responsabilidad del emisor.


C. MARIA DE LOURDES CARRERA CARRERA
 PRESIDENTE MUNICIPAL



2021-2024
 H. Ayuntamiento del
 Municipio de
 Cañada Morelos, Pue.
**PRESIDENCIA
 MUNICIPAL**


C. ANA LAURA SANCHEZ BENITEZ
 TESORERA MUNICIPAL



2021-2024
 H. Ayuntamiento del
 Municipio de
 Cañada Morelos, Pue.
**TESORERÍA
 MUNICIPAL**


ING. ERNESTO SAMUEL TORRES HERNANDEZ
 RESPONSABLE DEL ORGANISMO INTERNO DE CONTROL



2021-2024
 H. Ayuntamiento del Municipio
 de Cañada Morelos, Pue.
**CONTRALOR MUNICIPAL
 Y TITULAR DEL OIC**